

TERRITOIRE DE BEAUMES DE VENISE

PREMIERS ÉLÉMENTS DE DIAGNOSTIC



Clémentine Calba, Hélène Dumesnil - Observatoire Régional de la Santé Paca
Benoît Saugeron - Comité Régional d'Éducation pour la Santé

9 décembre 2016

Le diagnostic de territoire

■ Objectifs

- Mettre en évidence les spécificités / freins / leviers du territoire
- Identifier les besoins des habitants / des professionnels de santé

■ État des lieux à partir des statistiques disponibles

- Analyse d'indicateurs statistiques
(SIRSéPACA, INSEE, Observatoire Régional des situations de fragilité, etc.)
- Recherche documentaire (ORS Paca)
- Etat des lieux prévention / ETP (CRES)

■ Confrontation avec l'expérience des acteurs locaux

Le territoire

Localisation et composition du territoire



- Territoire situé dans la plaine du Comtat Venaissin, au pied des dentelles de Montmirail
- 8 communes
 - Beaumes de Venise
 - Aubignan
 - Vacqueyras
 - Saint Hippolyte le Graveyron
 - Lafare
 - Gigondas
 - Suzette
 - La Roque Alric

Un territoire à caractère rural non isolé

- **Un territoire rural peu peuplé (107,4 hab./km² contre 157,8 en Paca)**
- **Un environnement et un cadre de vie de qualité**
- **Un territoire non isolé**
 - Carpentras et accès à l'autoroute A7
 - Plusieurs lignes de bus à destination de Carpentras
- **Une offre commerciale et de services de proximité satisfaisante**
 - Principalement localisée sur Beaumes et Aubignan
- **Une offre commerciale et de services plus spécialisés à Carpentras (15-30mn)**

Une économie locale dédiée à l'agriculture et au tourisme

- **687 entreprises et 2 933 emplois sur le territoire en 2013**
 - Principalement répartis sur les communes d'Aubignan (38,2% des emplois) et de Beaumes de Venise (28,5%)
- **Forte mobilité des actifs du territoire : 2 actifs sur 3 (65%) travaillent hors de leur commune de résidence (Paca 47,5%)**
 - Déplacements domicile/travail majoritairement en voiture (85,9%)
- **Économie locale principalement présente (commerces et services)**
- **Un territoire à vocation agricole**
 - Une part importante d'agriculteurs (4,1% contre 0,8% en Paca et 1,8% dans le Vaucluse)
 - Plus de 3/4 des exploitations dédiées à la viticulture (76,9%)
 - **Secteur professionnel à risque**
- **Une attractivité touristique importante**
 - Forte variation de la population pendant la période estivale

Des conditions de logement favorables

- **Près de 5 000 logements sur le territoire en 2012**
- **Une proportion de résidences secondaires plus faible qu'en région d'un point de vue global (9,6% contre 17,4%)**
- **Mais des écarts importants entre les communes : 5 communes avec plus de 25 % de résidences secondaires**
 - Plus de 2 résidences sur 5 à Suzette (42,5%)
 - Plus d'un logement sur 2 à La Roque Alric (54,4%)
- **La très grande majorité des logements sont des maisons individuelles (83,9% contre 42,5% en Paca)**
- **Très peu de logements sociaux en 2013 (3,8% contre 11,5% en Paca)**
- **Des problèmes d'accès au logement sur le territoire ?**
- **Des problèmes de vétusté des logements dans certaines communes ?**

La population

Un territoire attractif qui gagne en habitants

■ 9 861 habitants sur le territoire en 2013

- Principalement répartis sur Aubignan (5 324), Beaumes (2 387) et Vacqueyras (1 144)
- Les autres communes sont des villages de moins de 200 habitants

■ Augmentation de la population de 1,7% en moyenne chaque année entre 2008 et 2013

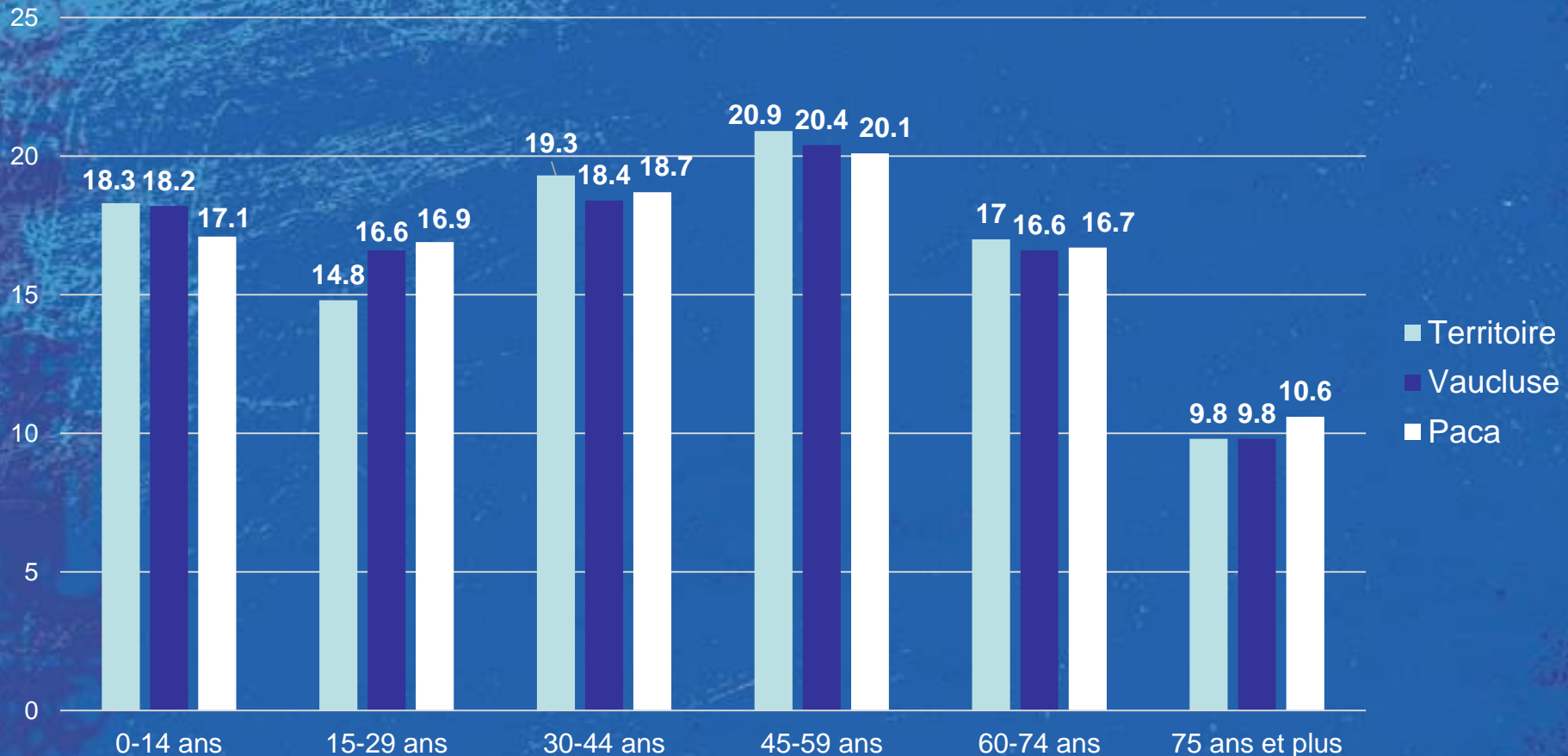
- Une croissance démographique bien plus élevée que dans le département et la région
- Une croissance démographique soutenue depuis les années 80
- Liée aux nouvelles installations sur le territoire → **Attractivité**

Communes	Nombre d'habitants	Variation de la population 2008-2013 (taux annuel moyen)	Lié au solde naturel	Lié au solde migratoire
Territoire	9 861	+1,7%	+0,3%	+1,4%
Vaucluse	549 949	+0,4%	+0,4%	0%
PACA	4 953 675	+0,3%	+0,3%	+0,02%

Des spécificités pour certaines communes

- La majorité des communes du territoire gagnent en habitant depuis 2008 (croissance de +0,8% à +3,7%)
- Certaines communes présentent une croissance démographique soutenue, en augmentation depuis plusieurs années
 - Lafare (+3,7%)
 - Aubignan (+2,4%)
- Perte d'habitants constante à Gigondas depuis les années 1970 (-1,4%)
- Une chute importante du nombre d'habitants à la Roque Alric entre 1999 et 2008 (+ 2,6% → -5,6%)

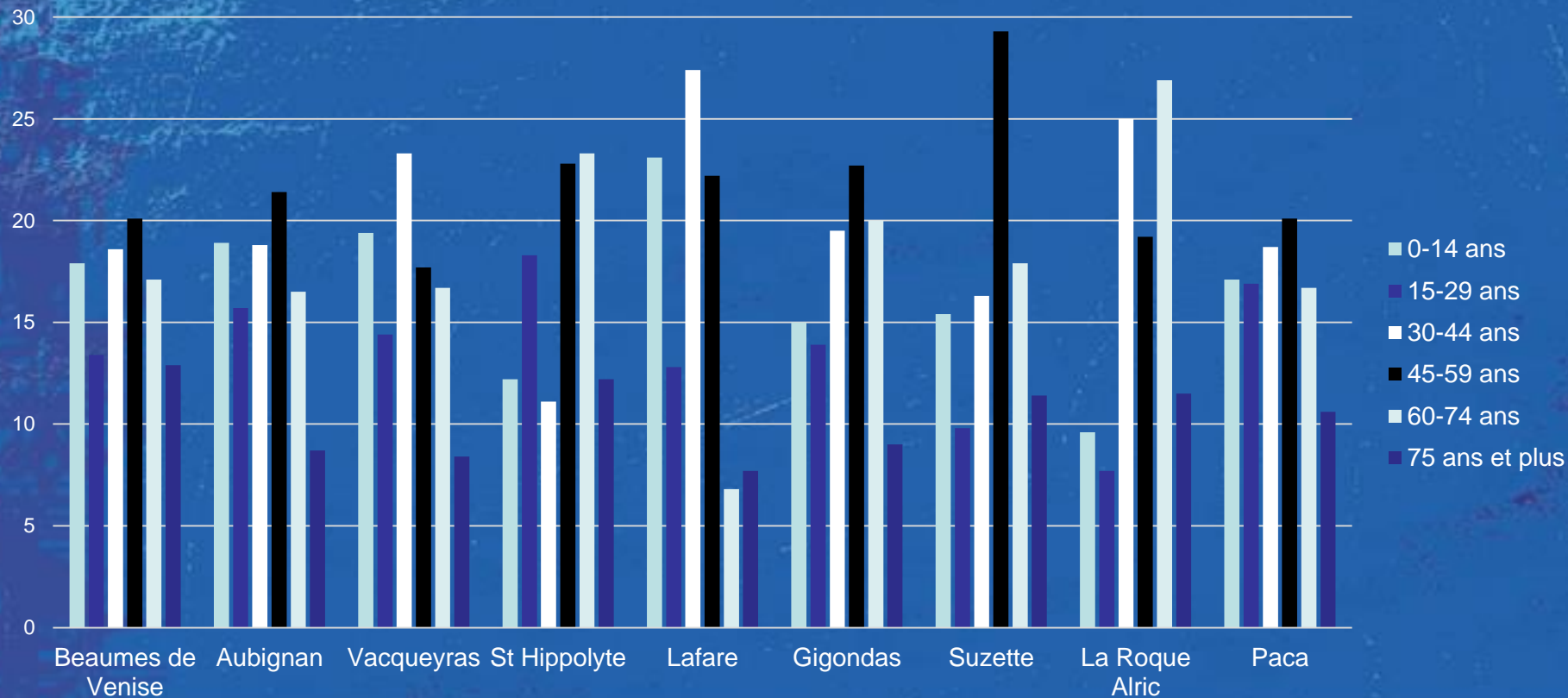
Un profil démographique du territoire proche de celui de la région



- Un vieillissement de la population plus faible qu'en Paca (41 personnes ≥ 75 ans pour 100 jeunes < 20 ans, contre 46,4)

Mais des différences entre les communes

- Population âgée à St Hippolyte, Gigondas, Suzette et La Roque Alric
- Population plus jeune à Lafare
- Beaumes, Aubignan et Vacqueyras : proches de la moyenne régionale



Des personnes âgées isolées dans certaines communes

- 4 141 ménages sur le territoire en 2013 et 1 442 familles avec enfant(s)
- Moins de familles monoparentales qu'en Paca (21,2% contre 27,4%) mais plus qu'au niveau national (14,5%)
 - Plus d'une famille monoparentale sur deux à bas revenus (54,2% contre 63% en Paca)
- Moins de personnes de 75 ans et plus vivant seules qu'en Paca (36,4% contre 42,3%)
 - Mais au moins une personne sur deux pour les communes de Suzette (50%), Lafare (66,7%) et La Roque Alric (100%)
 - Communes les plus isolées où l'offre de soins est limitée
- Une part de la population de nationalité étrangère également plus faible qu'en Paca (5,3% contre 6,6%)

Un territoire moins touché par le chômage qu'en Paca

- **Une population relativement qualifiée**
 - Moins de non-diplômés que dans la région (31,4% contre 33%) en 2013
 - Une proportion équivalente de diplômés du supérieur (27% contre 27,2%)
- **Mais des différences importantes entre les communes (12,8 à 39,5 % de non diplômés selon les communes)**
- **Plus d'ouvriers (21,3% vs 19%) et moins de cadres (10,9% vs 15,5%) qu'en Paca**
- **Un taux de chômage (H/F) plus faible qu'en Paca**
 - Chez les 15-64 ans (11,3% contre 14,6%)
 - Chez les jeunes de 15-24 ans (26% contre 31,4%)

Une population globalement favorisée

- **Un revenu fiscal médian relativement élevé et proche de la moyenne régionale en 2013 (de 18 382€ à 21 236€ contre 19 558€)**
 - Mais des écarts importants entre les revenus à Beaumes de Venise : rapport interdécile de 6,5 (comme en Paca mais plus élevé qu'au niveau national)
- **Plus d'un foyer fiscal sur deux non imposable, plus qu'en Paca (56,7% contre 52,5%)**
- **Moins d'allocataires dont les revenus dépendent au moins pour 50% des prestations sociales (17,7% contre 26,1%)**
- **Une part plus faible d'habitants couverts par le RSA socle que dans la région (2,7% contre 6,5%)**
- **Deux fois moins des assurés du régime général bénéficiaires de la CMUC qu'en Paca en 2016 (5,1% contre 11,1%)**

L'état de santé de la population

Une mortalité prématurée plus faible que dans la région

- Une moyenne de 80 décès / an entre 2009 et 2013 sur le territoire, dont 7 décès prématurés
- Une sous-mortalité prématurée par rapport à Paca (-48,7%)
- Une sous-mortalité liée aux accidents de la vie courante chez les femmes (-75%)
- Des niveaux de mortalités significativement plus élevés que dans la région pour :
 - Les maladies de l'appareil circulatoire (+22,1%)
 - La maladie d'Alzheimer (+62,5%)
- Une spécificité à Beaumes-de-Venise
 - Surmortalité pour les maladies de l'appareil respiratoire (+102,7%)

Une morbidité moins importante qu'en Paca

- **970 assurés du régime général bénéficiaires d'une ALD sur le territoire en 2016**
 - Une proportion de bénéficiaires plus faible qu'en Paca (entre 14% et 15,6% selon les communes, 16% en Paca)
- **On estime à plus de 260 le nombre de personnes ≥ 20 ans diabétiques sur le territoire (5,5% à 6% selon les communes contre 5,8% en Paca)**
- **Recours aux psychotropes (au moins 6 remboursements dans l'année) plus faible qu'en Paca en 2015 (-15%)**

L'offre de prise en charge

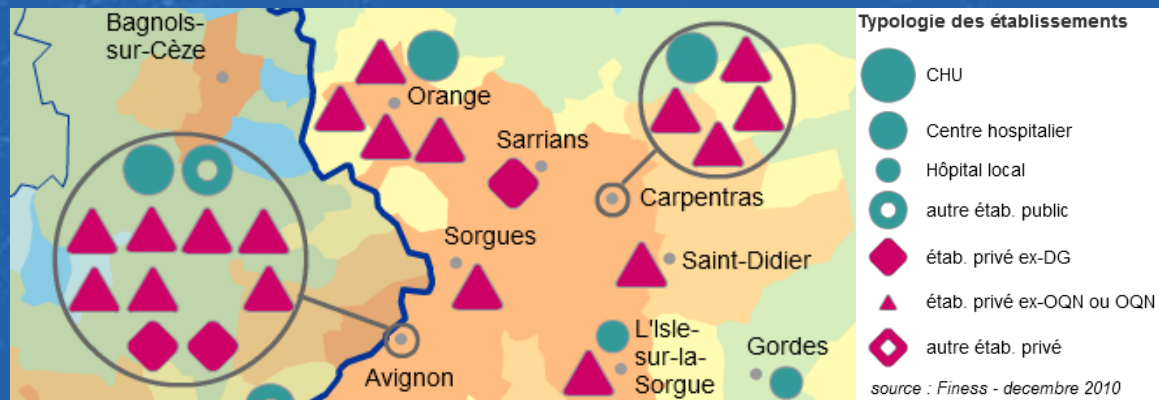
Une offre de soins déficitaire

- Peu de médecins généralistes en 2016, et une proportion importante s'approchant de la retraite
- Offre concentrée sur Beaumes et Aubignan
- Absence d'orthophonistes, de sages femmes et de spécialistes

	Nombre 2016	Évolution 2011-2016	Densité territoire (/100 000 hab.)	Densité Vaucluse (/100 000 hab.)	Densité Paca (/100 000 hab.)
MG	5	-1	47,4	98,8	113,6
- dont > 55 ans	4	-	80%	59,3%	55,3%
- dont secteur 1	5	-	100%	86,5%	87,3%
Infirmiers	20	↗ +2	189,7	190,5	242,6
Masseurs kiné.	13	=	160,9	113,5	140,5
Chir. dentistes	1	↘ -2	53,6	61,5	76
Orthophonistes	0	=	0	30,4	36,6
Sages femmes	0	=	0	36,5	36,6
Pédicures- podologues	2	=	17,9	18,1	20,5
Pharmacies	3	=	53,6	39,9	41,8

Une offre médico-sociale importante

- Absence d'offre hospitalière sur le territoire, mais des établissements à Carpentras (15-30 mn selon les communes)
 - 1 centre hospitalier public-privé : services d'urgences (dont urgences psychiatriques), maternité et soins longue durée
 - 3 établissements privés : 1 polyclinique, 1 établissement de réadaptation fonctionnelle, 2 centres de dialyse



- Deux EPHAD (Beaumes de Venise et Aubignan : 2x50 places) mais pas de médecin coordinateur
- Un foyer d'accueil médicalisé pour personnes adultes handicapées physiques ou mentales (Aubignan)

Comportements de recours aux soins et à la prévention

Un faible recours aux médecins libéraux

- **Un recours aux MG au moins une fois dans l'année plus faible que la moyenne régionale (64,2% à 76,9% contre 74,9%)**
 - Entre 2,7 et 5,3 recours au MG dans l'année selon les communes en 2015 (Paca : 5,2)
- **4,6% des séniors (≥55 ans) sans médecin traitant en 2015 (contre 3,6 en Paca)**
 - 5,8% n'ayant pas eu de recours aux soins au cours de l'année 2015 (Paca : 6,5%)
- **Une faible consommation intra-zone des soins**
 - Médecins généralistes : 26,2% contre 71,5%
 - Chirurgiens-dentistes : 12,3% contre 61,4%
- **Recours aux spécialistes moins fréquent qu'en Paca**
 - Psychiatres (-45,4%)
 - Pédiatres (-36,8%)

Une population sensibilisée aux démarches de prévention

- **Moins d'une personnes âgées de 65 ans et plus sur deux vaccinée contre la grippe en 2015 (43,8% contre 47,3% en Paca)**
 - Couverture vaccinale en nette augmentation par rapport à 2014 (+33,7%)
- **Plus d'une femme sur deux (53,1%) de plus de 50 ans a participé à un dépistage organisé du cancer du sein entre 2014 et 2015 (37,2% en Paca)**
- **Plus de deux tiers des femmes de 20 à 64 ans (68,2%) ont eu recours à un gynécologue au cours des 24 derniers mois (42,4% en Paca)**
- **Plus d'un enfant de 6 ans sur deux (52,9%) a eu recours à un chirurgien-dentiste (bilans bucco-dentaires) au cours de l'année 2014 (45,1% en Paca)**

État des lieux de la prévention

L'état des lieux de la prévention

- Recherche et analyse sur la commune de Beaumes de Venise à partir de la base de données OSCARS sur la période 2014-2016
 - Thématiques de santé publique abordées
 - Publics bénéficiaires des actions de prévention

Actions et porteurs de programme

■ 6 actions recensées depuis 2014

- CoDES : Nutrition, Santé bucco dentaire, précarité chez enfants et adultes
- Union Française pour la Santé Bucco Dentaire UFSBD : santé bucco-dentaire chez les enfants
- Regain : Fin de vie, soins palliatifs et deuil
- Association de santé, éducation et de prévention sur les territoires de PACA ASEPT, Caisse d'assurance maladie des industries électriques et gazières CAMIEG : Vieillesse

État des lieux des programmes d'éducation thérapeutiques du patient (ETP)

Répartition des programmes d'ETP

- Aucun programme réalisé sur ces communes
- Programmes d'ETP le plus proche sur Carpentras (55km) :
 - Association pour le traitement de l'insuffisance rénale chronique (ATIR) (ambulatoire)
 - Centre Hospitalier : diabète T2 (hôpital)
 - Maison de santé Bel Air : Obésité, Nutrition (ambulatoire)
 - Caisse Centrale de la MSA (CCMSA) : cardiovasculaire (ambulatoire)

Conclusions du diagnostic

- Un territoire qui gagne en habitants depuis plusieurs années
- Une attractivité touristique importante
- Une population plutôt favorisée et globalement en bonne santé
- Peu d'actions de prévention menées sur le territoire
- Une offre de soins déficitaire
 - L'offre de soins en médecine générale est insuffisante et la situation risque de s'aggraver
 - Des besoins se font ressentir pour certaines spécialités, et notamment les chirurgiens-dentistes