

COMMUNE DE SEPTÈMES LES VALLONS: PREMIERS ÉLÉMENTS DE DIAGNOSTIC

Hélène Dumesnil, Observatoire Régional de la Santé Paca

Benoit Saugeron, Comité Régional d'Education pour la Santé Paca

20 avril 2015



OBSERVATOIRE REGIONAL DE LA SANTE
PROVENCE-ALPES-CÔTE D'AZUR



Région



Provence-Alpes-Côte d'Azur

Le diagnostic de territoire

■ Objectifs

- mettre en évidence les spécificités, freins/leviers du territoire
- identifier les besoins des habitants et des professionnels de santé

■ Diagnostic préliminaire de l'ORS et du CRES Paca

- analyse d'indicateurs statistiques issus de SIRSéPACA, recherche documentaire (ORS Paca)
- état des lieux prévention/ETP (CRES Paca)

■ Confrontation avec l'expérience des professionnels

A blue-tinted photograph of a dirt road winding through a rural landscape. A large, leafy tree stands on the left side of the road. The text "Le territoire" is overlaid in the center in white.

Le territoire

Septèmes : une commune attractive

- **Espace à dominante urbaine, densément peuplé**
- **70 % du territoire occupé par des espaces naturels**
- **Commune avec de nombreux atouts**
 - position stratégique, accessibilité
 - environnement, cadre de vie
 - niveau d'équipement satisfaisant
- **Mais aussi des contraintes pour la population**
 - difficultés de déplacement (topographie, bouchons)
 - nuisances et risques pour la santé liées aux infrastructures
 - pression foncière importante
- **Des formes urbaines variées au sein de la commune**
- **Un territoire politique de la ville**

Une économie locale avec des spécificités

- 569 entreprises recensées au 1^{er} janvier 2013, représentant 1 731 emplois
- Une activité économique visant principalement la satisfaction des emplois locaux
- La quasi-totalité des entreprises septèmoises sont des TPE
- Une mobilité domicile-travail importante
 - moins d'1 actif sur 4 habitant à Septèmes y travaille

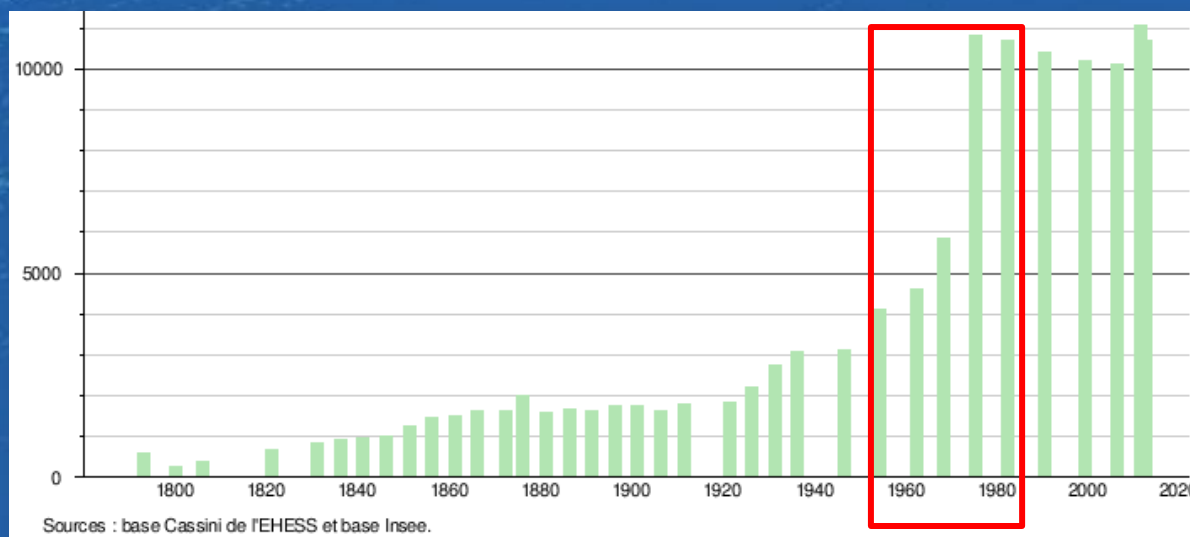
Des conditions de logement plutôt favorables

- 4 401 résidences principales recensées en 2011
- Deux tiers des ménages sont propriétaires de leur logement (Bdr : 54 %, Paca : 58 %)
- Davantage de maisons individuelles (56 vs 41 %) et de logements ≥ 4 pièces (68 vs 50 %) qu'en Paca
- Une proportion de logements en HLM un peu plus élevée qu'en Paca (13 vs 11,4 %)
- Une stabilité résidentielle importante

La population

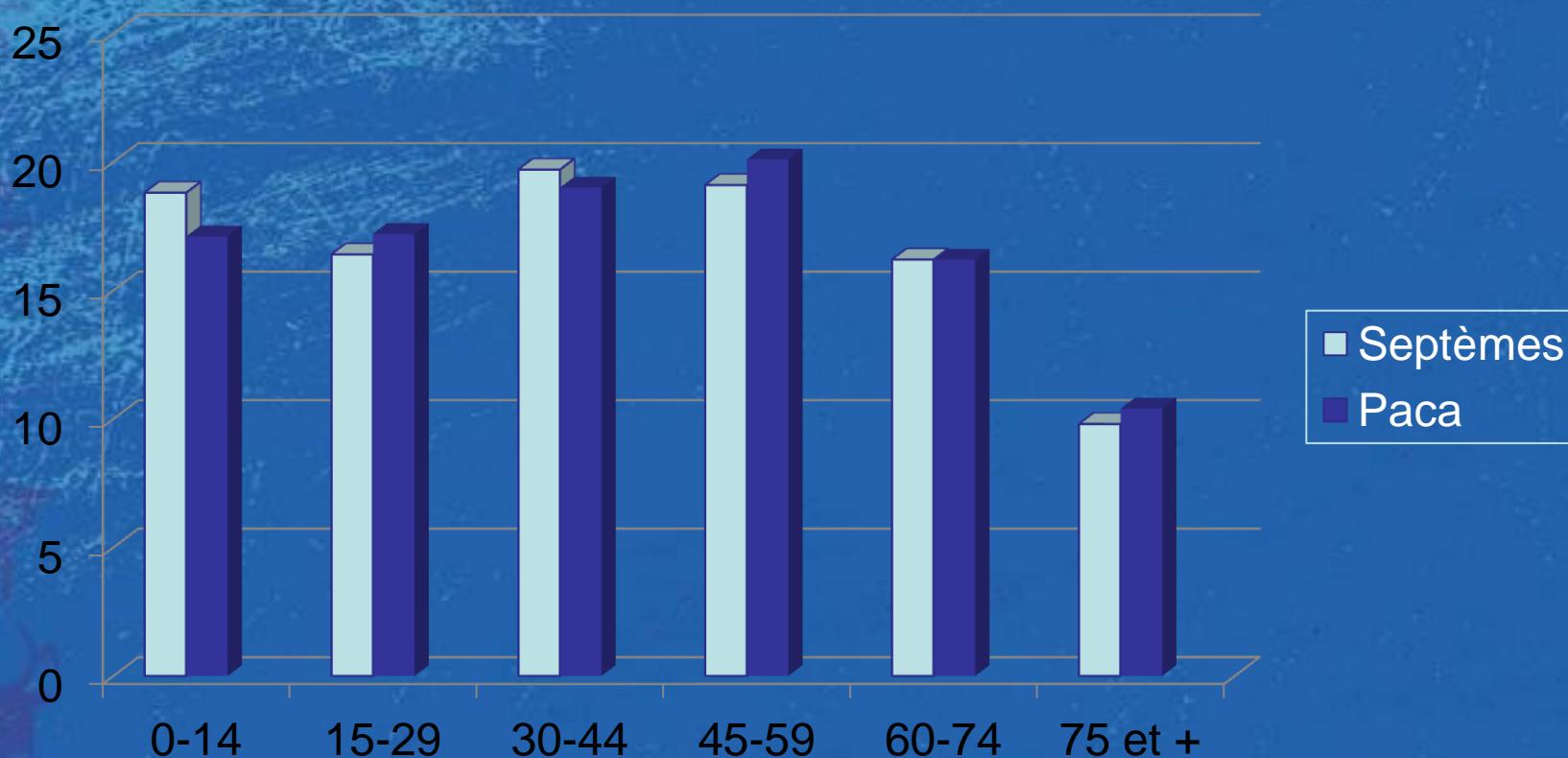
Une population qui augmente plus vite qu'en Paca

- 10 708 habitants à Septèmes en 2012
- Explosion démographique dans les années 60-70



- Une croissance démographique deux fois supérieure à Paca (+ 3 vs 1,5 %) sur la période 2007-2012
 - principalement due à l'arrivée de nouveaux habitants

Une population relativement jeune



■ Plus d'enfants à Septèmes qu'en Paca

■ 24,2 % de la population a moins de 20 ans (Paca 23 %)

Une population importante de familles à Septèmes

- **Moins de personnes vivant seules qu'en Paca (26,3 vs 35,2 %)**
 - y compris les personnes âgées de 75 ans et plus (30,8 vs 38,7 %)
- **Plus de 5 400 familles avec enfants dans la commune (31,7 % des ménages vs 25,5 % en Paca) en 2011**
- **Plus de familles nombreuses qu'en Paca (9,7 vs 8 %)**
- **Proportion élevée de familles monoparentales, même si inférieure à Paca (24,5 vs 26,8 %)**

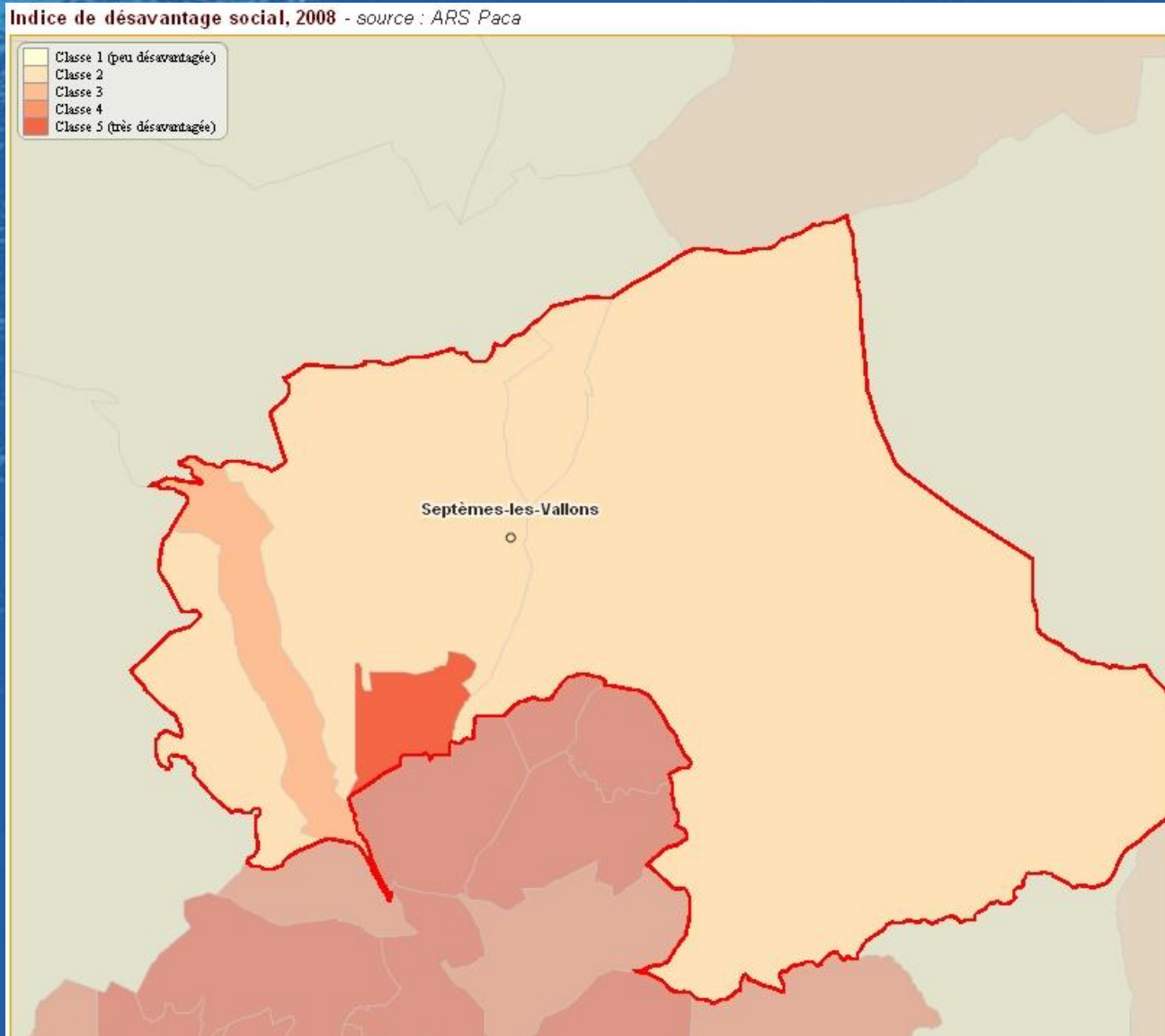
Plus d'ouvriers et d'employés au sein de la population active qu'en Paca

- **Davantage de non diplômés qu'en Paca (22,5 vs 18,4 %)**
- **Des spécificités au sein de la population active :**
 - plus d'ouvriers (22,2 vs 19,5 %) et employés (32,9 vs 31,5 %)
 - moins de cadres supérieurs (9,5 vs 14,2 %)
 - mais évolution récente de la population active
- **Un taux de chômage en 2011 élevé chez les hommes (15 vs 12,8 %) et chez les jeunes (35,6 vs 29,8 %)**
- **Près de 9 actifs sur 10 (88,8 %) ont un emploi stable (Paca : 84,9 %)**

Une situation sociale proche de la moyenne régionale

- **Un revenu fiscal médian (19 222 €) proche de la moyenne régionale (19 059 €)**
- **1 personne sur 6 (16,1 %) dispose de bas revenus, comme en Paca (16,7 %)**
- **43,3 % de ménages non imposables (44,6 %)**
- **Des bénéficiaires de prestations sociales un peu plus nombreux qu'en Paca**
 - 1 assuré sur 10 (10,4 %) est bénéficiaire de la CMU (Paca : 9,5 %)
 - 8,7 % de personnes couvertes par le RSA (Paca : 8 %)
 - 27,5 % des ménages ont des revenus dépendants \geq 50 % des allocations (Paca : 25,7 %)

Des inégalités sociales au sein de la commune



Zoom sur le territoire Notre Dame (2011)

- 2 495 habitants en 2011, 23 % de la population communale
- 30,1 % de la population a moins de 20 ans (Septèmes : 24,2 %)
- Près de 2 fois plus de personnes non diplômées qu'à Septèmes (41,2 vs 22,5 %)
- Un taux de chômage 2,5 fois plus important que dans la commune (37,1 % vs 14,5 %)
- Plus d'1 jeune sur 2 (55 %) est au chômage, contre 1 sur 3 à Septèmes (35 %)
- 60 % de logements en HLM (Septèmes : 13 %)

L'état de santé de la population

Une surmortalité par rapport à Paca pour différentes causes de décès

- 105 décès par an en moyenne sur 2007-2011 (toutes causes confondues), dont 17 de façon prématurée
- Surmortalité globale par rapport à la région (+19,5 %) et pour différentes causes de décès :
 - Pathologies de l'appareil circulatoire (+ 37,7 %), dont cardiopathies ischémiques (+ 68,6 %)
 - Maladies du système nerveux (+68,3 %)
 - Maladies endocriniennes (+ 73,5 %)
 - Accidents de la vie courante chez les 65 ans et plus (+ 101 %)

Des signes de surmorbidity par rapport à Paca

- 2 032 assurés (20,6 %) bénéficiaires d'une Affection Longue Durée en 2014, plus qu'en Paca (17,9 %)
- Prévalence de diabète traité élevée, chez les hommes (9,6 vs 7 %) comme chez les femmes (6,7 vs 4,7 %)
- Consommation d'antidépresseurs (+10,2 %) et d'anxiolytiques-hypnotiques (+17,4 %) plus élevée qu'en Paca en 2013

L'offre de prise en charge

Une offre de soins assez satisfaisante, un déclin prévisible à court terme

| | Nb | Evolution 2011-14 | Densité territoire | Densité BdR | Densité Paca |
|--------------------------|----|----------------------|-----------------------|-------------|--------------|
| MG | 12 | = | 108/100 000 | 119/100 000 | 115/100 000 |
| - dont > 55 ans | 9 | | 75 % | 50,8 % | 52,9 % |
| - dont secteur 1 | 12 | | 100 % | 92,2 % | 86,8 % |
| Infirmiers | 16 | ↗ +1 | 145/100 000 | 268/100 000 | 236/100 000 |
| Masseurs kiné | 16 | ↘ -3 | | 142/100 000 | 138/100 000 |
| Chir. dentistes | 7 | ↘ -1 | | 74/100 000 | 77/100 000 |
| Orthophonistes | 5 | ↘ -1 | | 41/100 000 | 37/100 000 |
| Sages femmes | 1 | ↗ +1 | | 35/100 000 | 33/100 000 |
| Pédicures podologues | 3 | ↗ +1 | | 18/100 000 | 20/100 000 |
| Pharmacies | 4 | ↗ +1 | 37/100 000 | 40/100 000 | 41/100 000 |
| Médecins spécialistes | 1 | ↘ -1 | | /100 000 | 128/100 000 |

- Activité élevée des MG : + 20 % par rapport à Paca en 2012 (4 849 actes/ an)

Une commune située à proximité de plusieurs établissements hospitaliers

- **Proximité de structures prenant en charge les urgences et petites urgences**
 - CH Nord avec services d'urgence adulte et pédiatrique
 - maison médicale de garde
- **CH Nord : variété de services/consultations proposés, mais restructuration qui peut poser un souci pour l'accès à certaines spécialités**
- **Proximité CHS Edouard Toulouse**


Comportements de recours à la prévention

Un recours aux soins libéraux un peu plus important qu'en Paca

- **Un recours au MG au moins 1 fois dans l'année plus élevé qu'en Paca (79,3 vs 72,8 %)**
 - Fréquence de recours au MG : 5,6 fois en moyenne dans l'année (Paca : 5,3)
- **Un recours aux spécialistes un peu plus important qu'en Paca**
 - au pédiatre : 26,9 % (Paca : 26,1 %)
 - au psychiatre : 4,8 % (Paca : 4,1 %)
 - au chirurgien dentiste : 40 % (Paca : 37,4 %)

Un recours à la prévention à encourager chez certains groupes de population

- Parmi les enfants âgés de 6 ans en 2012, 36,1 % ont réalisé un bilan de prévention buccodentaire (Paca 43 %)
- A peine plus d'une femme sur 3 (34,2 %) âgée de 50-74 ans a participé au DO du cancer du sein en 2012-2013 (Paca : 37,1 %)
- En 2012, 57,3 % des personnes âgées de ≥ 65 ans se sont faites vacciner contre la grippe, moins qu'en Paca (47,9 %)

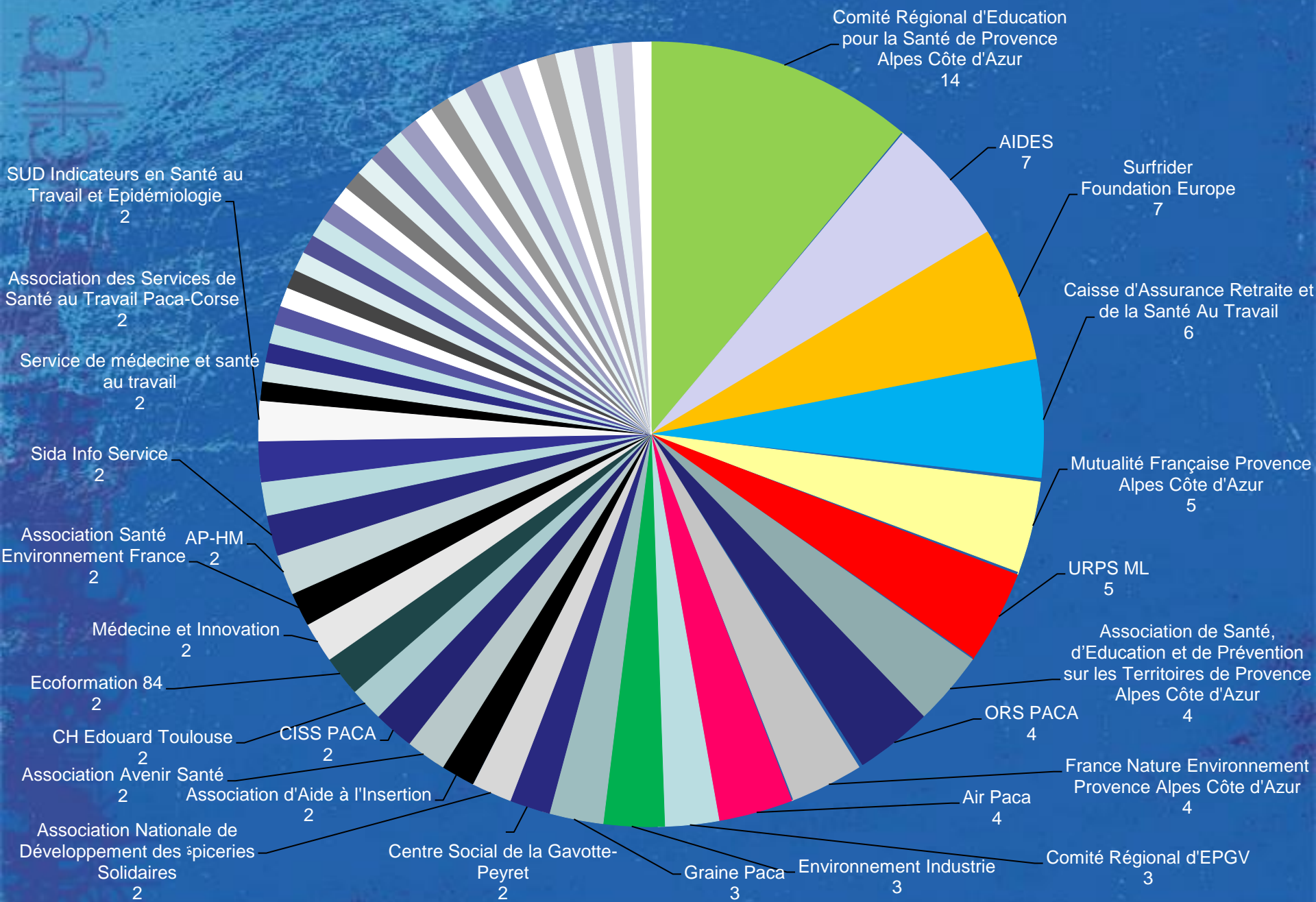


Etat des lieux de la prévention et l'éducation pour la santé

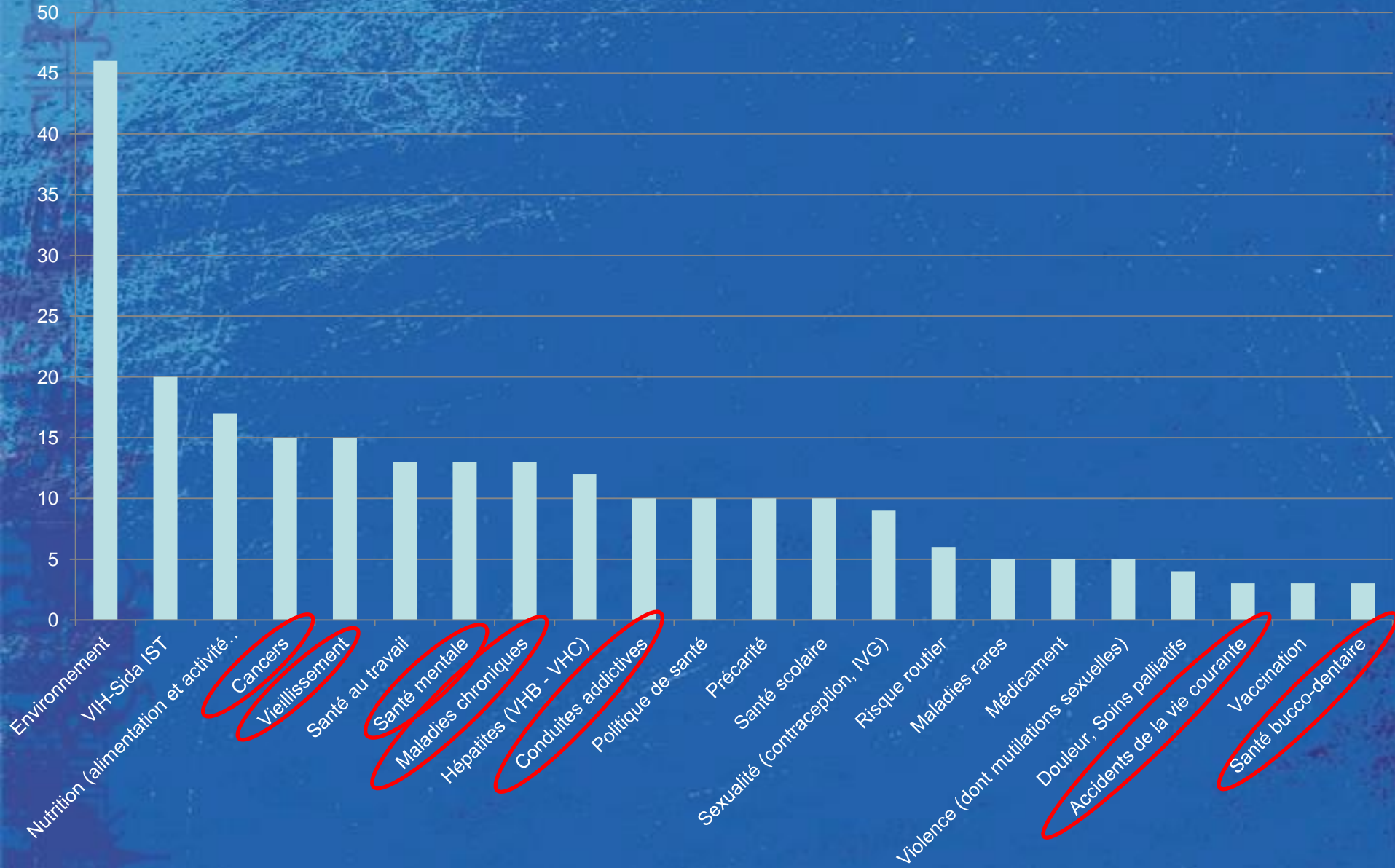
127 actions recensées sur la période 2013-2014

- **Des actions portées par de nombreux organismes:**
 - 57 porteurs (CRES, AIDES, URPS ML, Mutualité Française...)
- **Des thèmes récurrents :**
 - Environnement, VIH, nutrition...
- **Des thèmes peu développés :**
 - Maladies chroniques, cancers, accidents de la vie courantes.

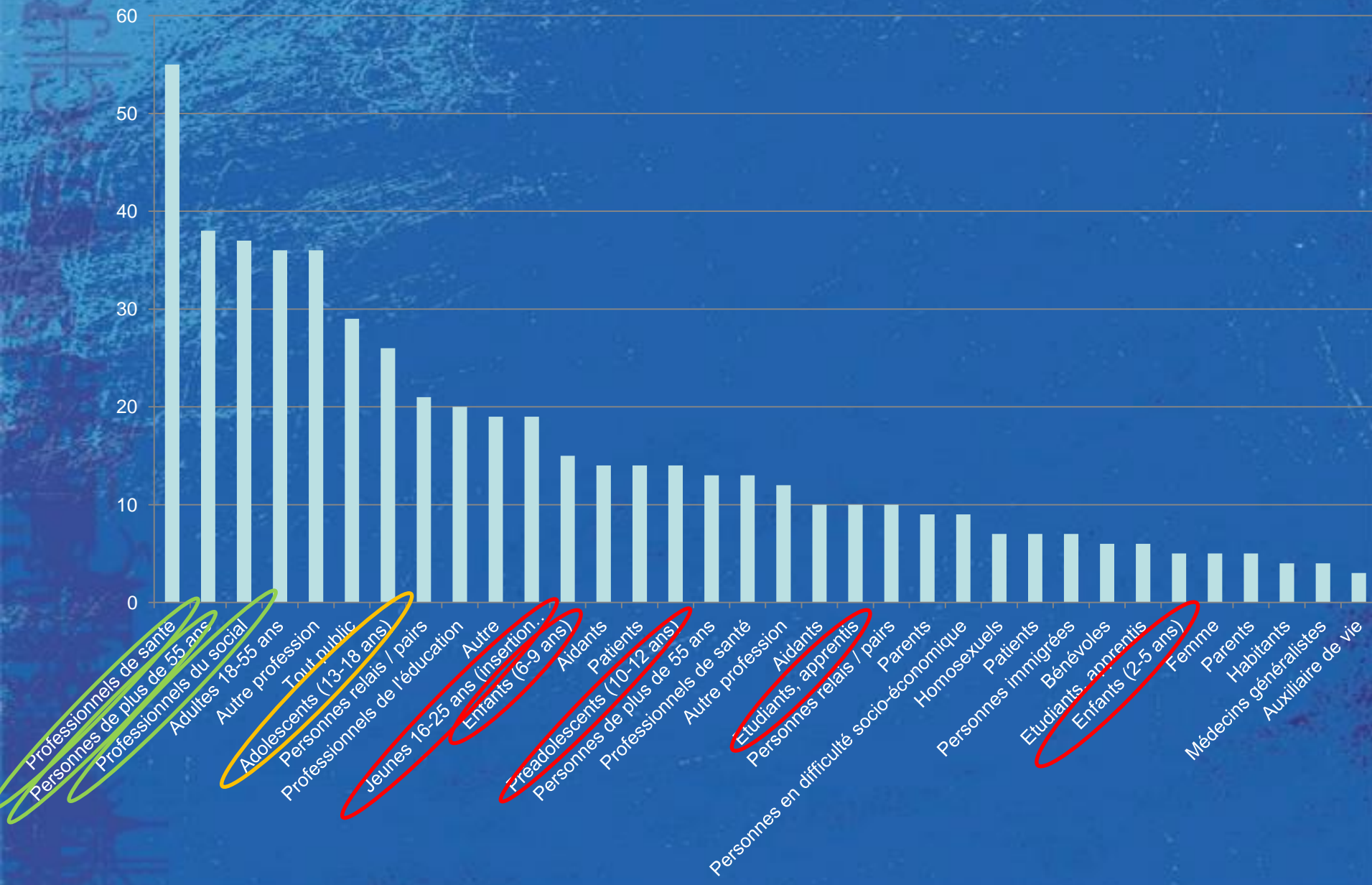
Les porteurs




Les thématiques abordées



Les Publics ciblés





Etat des lieux des programmes d'éducation thérapeutique

Une offre d'éducation thérapeutique du patient centrée sur l'hôpital

- **Aucun programme d'éducation thérapeutique du patient autorisée par l'ARS à Septèmes-les-Vallons**
- **Les programmes d'ETP alentours sont à:**
 - Centre-Hospitalier Edouard Toulouse (3km)
 - 1 programme (ambulatoire) pour les personnes atteintes de troubles psychotique
 - Hôpital Nord (4km)
 - 9 programmes
 - SSR Saint-Christophe (9 km) :
 - 1 programme (hospitalisation) pour personnes atteintes de diabète T1/T2

Conclusion

- Une commune au cadre de vie agréable et attractive
 - Des enfants/adolescents en nombre important
 - Des inégalités sociales au sein de la commune
 - Une problématique importante liée à la mobilité
 - Plusieurs problématiques de santé soulevées
- => Des actions de prévention à cibler prioritairement sur**
- les maladies chroniques, les cancers, les accidents de la vie courante
 - les enfants, les jeunes et les personnes âgées
- Un déclin important de l'offre de médecine générale prévisible à court/moyen terme
- => Nécessité d'anticiper et de favoriser l'installation de MG sur la commune**