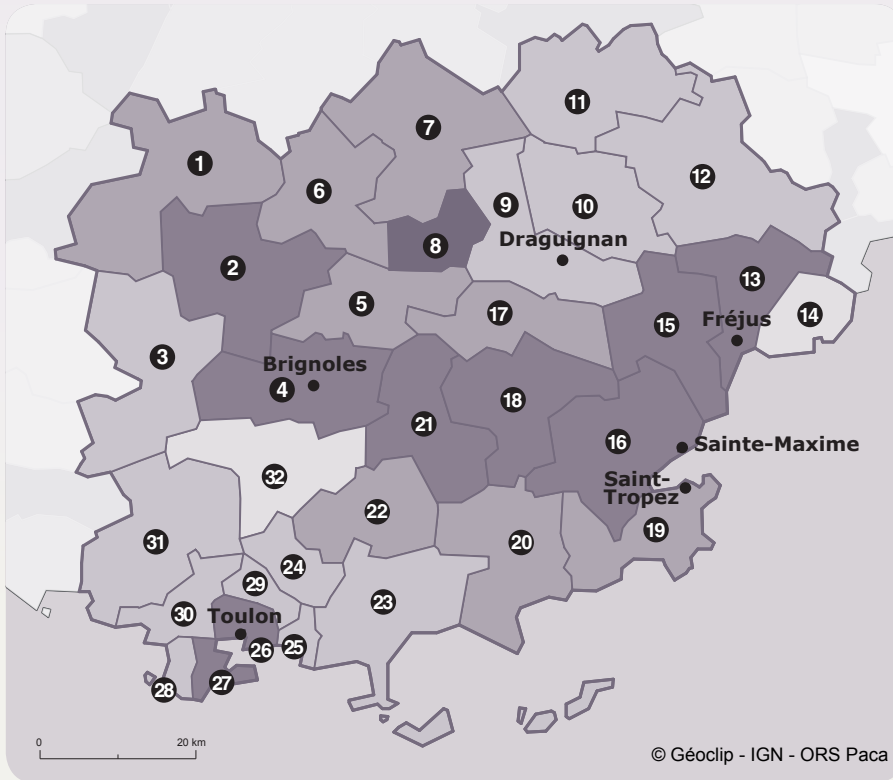



# Indicateurs socio-sanitaires Département du **Var** (Annexe)



## Part de personnes sans diplôme en 2006 (%) par canton

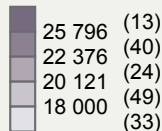


Source : Insee RP 2006 (exploitation principale)  
exploitation ORS Paca (SIRSÉ PACA)

France métropolitaine : 19,5  
Région Paca : 20,5

1 Rians	12 Fayence	25 Garde
2 Barjols	13 Fréjus	26 Toulon
3 Saint Maximin-la-Sainte-Baume	14 Saint-Raphaël	27 La Seyne-sur-Mer
4 Brignoles	15 Le Muy	28 Six-Fours-les-Plages
5 Cotignac	16 Grimaud	29 La Valette-du-Var
6 Tavernes	17 Lorgues	30 Ollioules
7 Aups	18 Le Luc	31 Le Beausset
8 Salernes	19 Saint-Tropez	32 Roquebrussanne
9 Draguignan	20 Collobrières	
10 Callas	21 Besse-sur-Issole	
11 Comps-sur-Artuby	22 Cuers	
	23 Hyères	
	24 Solliès-Pont	

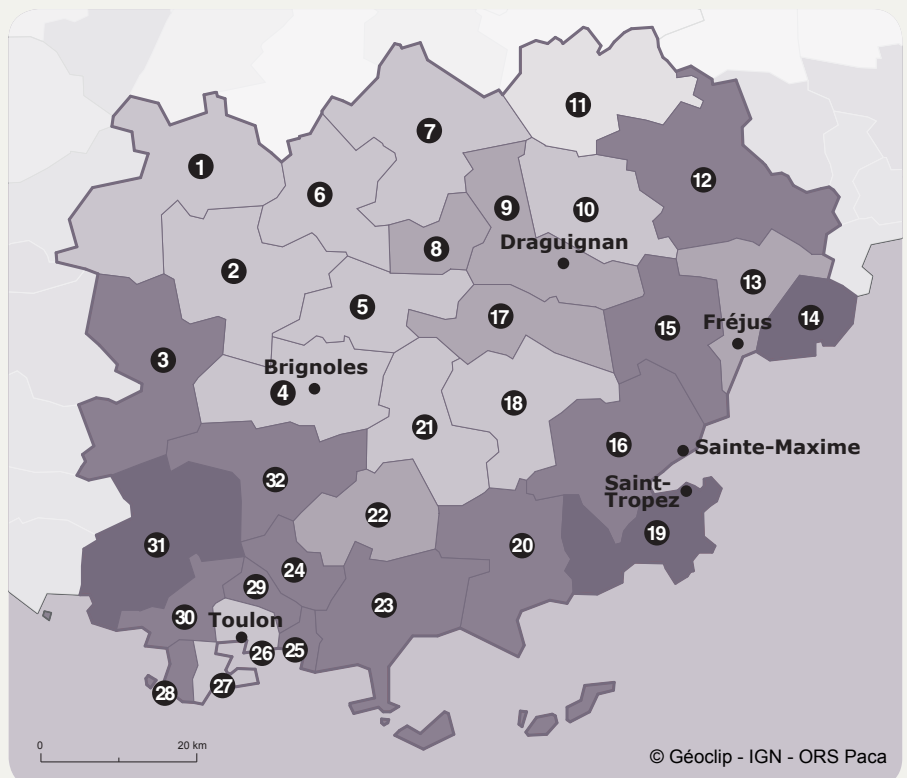
## Revenu fiscal de référence moyen par foyer fiscal en 2007 (Euros) par canton



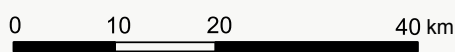
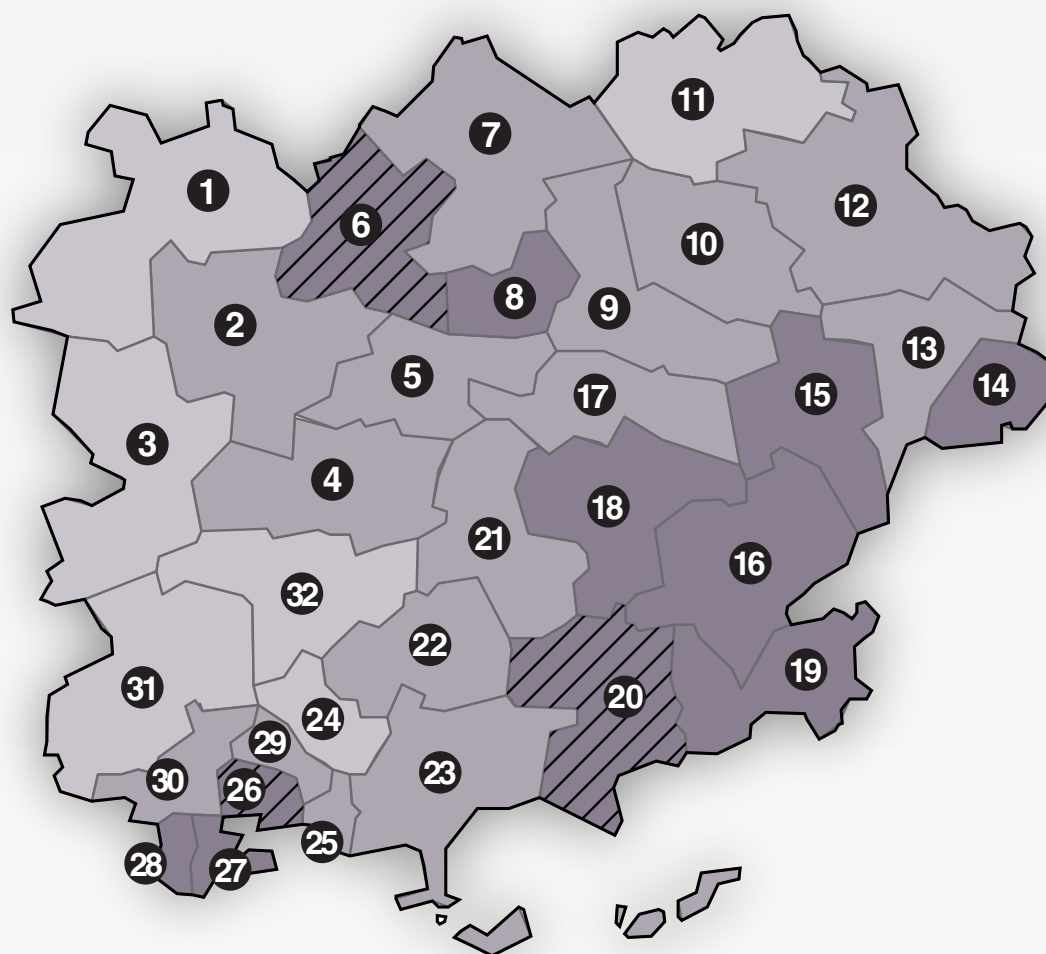
Source : Direction générale des impôts-  
exploitation ORS Paca (SIRSÉ PACA)

France métropolitaine : 22 914,7  
Région Paca : 22 111,3

1 Rians	12 Fayence	25 Garde
2 Barjols	13 Fréjus	26 Toulon
3 Saint Maximin-la-Sainte-Baume	14 Saint-Raphaël	27 La Seyne-sur-Mer
4 Brignoles	15 Le Muy	28 Six-Fours-les-Plages
5 Cotignac	16 Grimaud	29 La Valette-du-Var
6 Tavernes	17 Lorgues	30 Ollioules
7 Aups	18 Le Luc	31 Le Beausset
8 Salernes	19 Saint-Tropez	32 Roquebrussanne
9 Draguignan	20 Collobrières	
10 Callas	21 Besse-sur-Issole	
11 Comps-sur-Artuby	22 Cuers	
	23 Hyères	
	24 Solliès-Pont	



## Mortalité prématurée



Sources : Inserm - CépiDc, Insee - exploitation Fnors, ORS Paca

1 Rians	11 Comps-sur-Artuby	23 Hyères
2 Barjols	12 Fayence	24 Solliès-Pont
3 Saint Maximin-la-Sainte-Baume	13 Fréjus	25 Gardes
4 Brignoles	14 Saint-Raphaël	26 Toulon
5 Cotignac	15 Le Muy	27 La Seyne-sur-Mer
6 Tavernes	16 Grimaud	28 Six-Fours-les-Plages
7 Aups	17 Lorgues	29 La Valette-du-Var
8 Salernes	18 Le Luc	30 Ollioules
9 Draguignan	19 Saint-Tropez	31 Le Beausset
10 Callas	20 Collobrières	32 Roquebrussanne
	21 Besse-sur-Issole	
	22 Cuers	

Taux standardisé\* de mortalité prématurée (avant 65 ans) sur 2001-2007 (pour 100 000) par canton

	130,44 - 181,06 (21)
	181,07 - 203,66 (42)
	203,67 - 220,37 (59)
	220,38 - 245,33 (32)
	245,34 - 360,99 (5)
	233,12 - 360,99 (dernier décile - calculé sur l'ensemble des cantons de la région)

Var : 216,14  
PACA : 208,03

\* sur l'âge et le sexe. Données lissées



De nombreux indicateurs complémentaires démographiques, socio-économiques, sur l'état de santé, les comportements, le recours aux soins et l'offre de prise en charge sont disponibles sur le Système d'information régional en santé (SIRSÉPACA) : [www.sirsepaca.org](http://www.sirsepaca.org). Les indicateurs sont disponibles à différentes échelles géographiques (commune, cantons, zones d'emploi, territoires de proximité et de santé, départements) sous forme de cartographie interactive et sont téléchargeables sous tableur Excel.