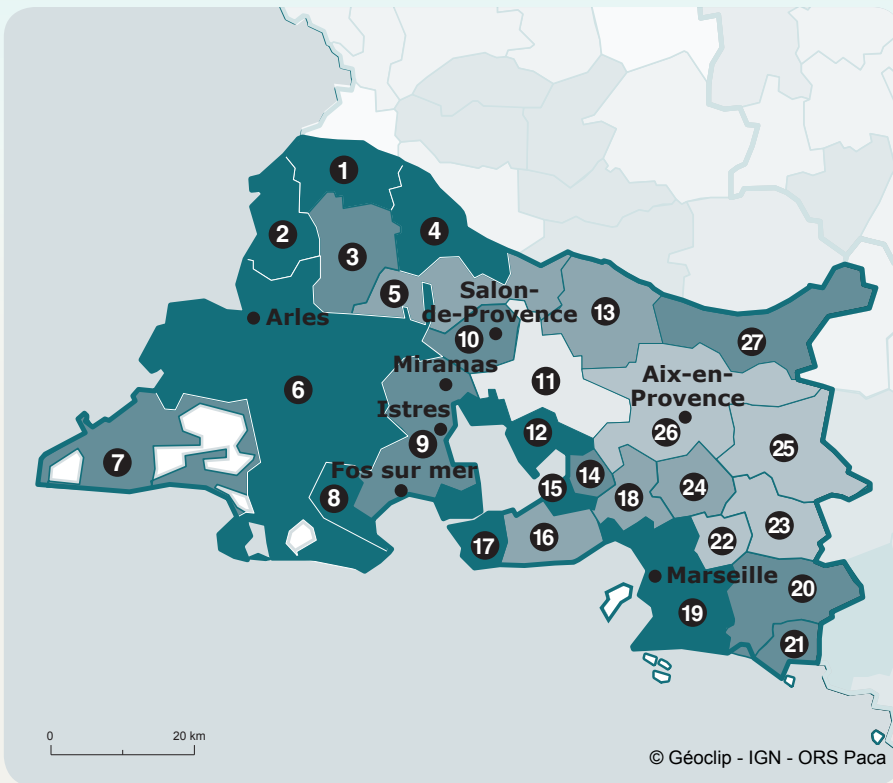




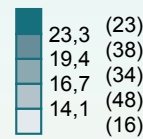
Indicateurs socio-sanitaires

Département des Bouches-du-Rhône

(Annexe)



Part de personnes sans diplôme en 2006 (%) par canton

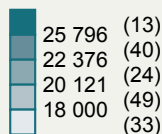


Source : Insee RP 2006 (exploitation principale)
exploitation ORS Paca (SIRSÉ PACA)

France métropolitaine : 19,5
Région Paca : 20,5

- | | | | |
|----|---------------------------|----|------------------------|
| 1 | Châteaurenard | 14 | Vitrolles |
| 2 | Tarascon | 15 | Marignane |
| 3 | Saint-Rémi-de-Provence | 16 | Châteauneuf-Côte-Bleue |
| 4 | Orgon | 17 | Martigues |
| 5 | Eyguières | 18 | Les-Pennes-Mirabeau |
| 6 | Arles | 19 | Marseille |
| 7 | Saintes-Marie-de-la-Mer | 20 | Aubagne |
| 8 | Port-Saint-Louis-du-Rhône | 21 | La Ciotat |
| 9 | Istres | 22 | Allauch |
| 10 | Salon-de-Provence | 23 | Roquevaire |
| 11 | Pélissane | 24 | Gardanne |
| 12 | Berre-l'Etang | 25 | Trets |
| 13 | Lambesc | 26 | Aix-en-Provence |
| | | 27 | Peyrolles-en-Provence |

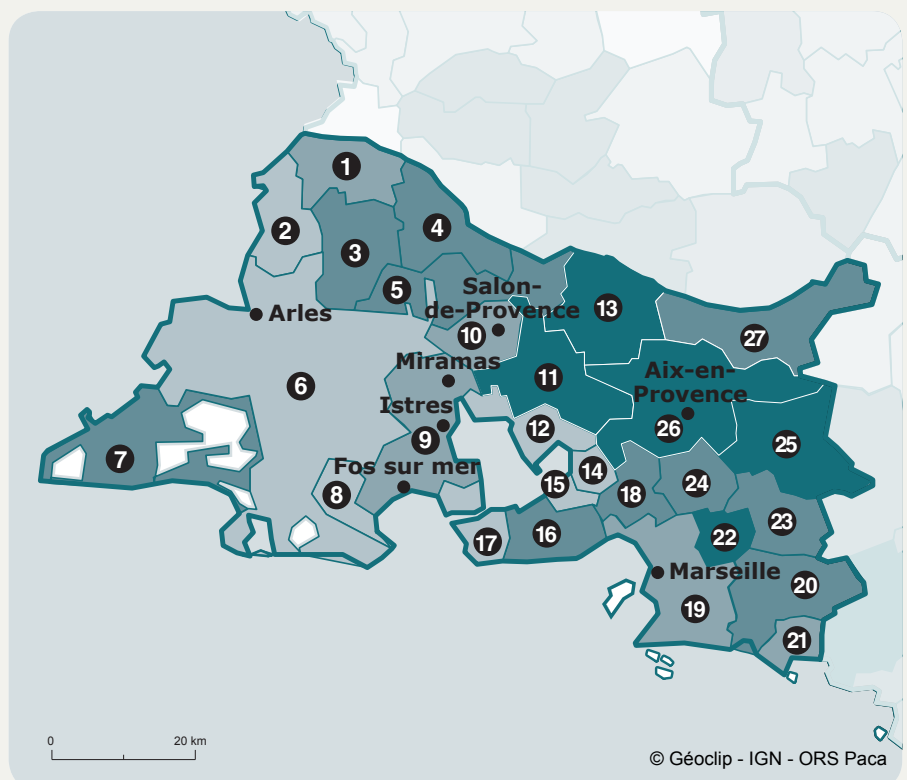
Revenu fiscal de référence moyen par foyer fiscal en 2007 (Euros) par canton



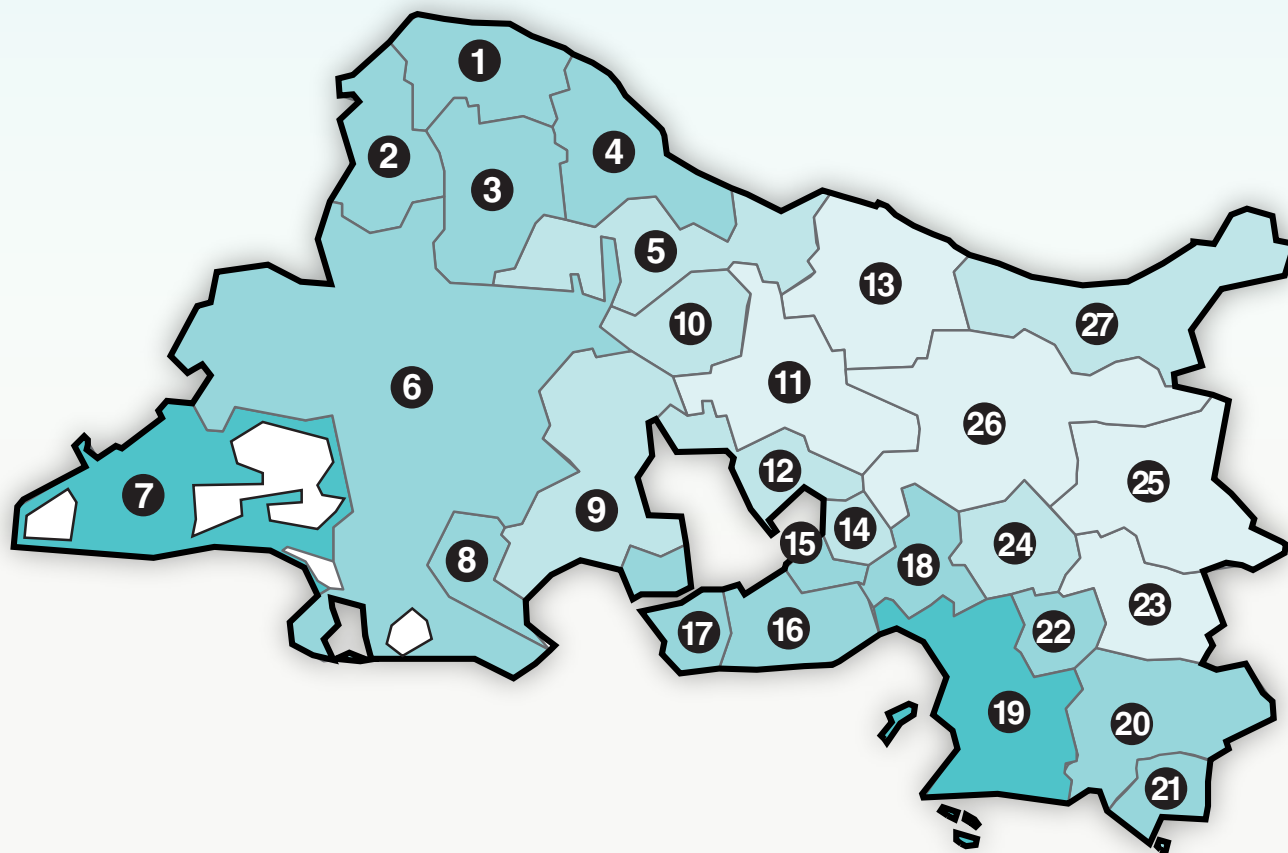
Source : Direction générale des impôts-exploitation ORS Paca (SIRSÉ PACA)

France métropolitaine : 22 914,7
Région Paca : 22 111,3

- | | | | |
|----|---------------------------|----|------------------------|
| 1 | Châteaurenard | 14 | Vitrolles |
| 2 | Tarascon | 15 | Marignane |
| 3 | Saint-Rémi-de-Provence | 16 | Châteauneuf-Côte-Bleue |
| 4 | Orgon | 17 | Martigues |
| 5 | Eyguières | 18 | Les-Pennes-Mirabeau |
| 6 | Arles | 19 | Marseille |
| 7 | Saintes-Marie-de-la-Mer | 20 | Aubagne |
| 8 | Port-Saint-Louis-du-Rhône | 21 | La Ciotat |
| 9 | Istres | 22 | Allauch |
| 10 | Salon-de-Provence | 23 | Roquevaire |
| 11 | Pélissane | 24 | Gardanne |
| 12 | Berre-l'Etang | 25 | Trets |
| 13 | Lambesc | 26 | Aix-en-Provence |
| | | 27 | Peyrolles-en-Provence |



Mortalité prématurée



0 10 20 40 km

Sources : Inserm - CépiDc, Insee - exploitation Fnors, ORS Paca

1	Châteaurenard	Louis-du-Rhône	18	Les-Pennes-Mirabeau	
2	Tarascon	9	Istres	19	Marseille
3	Saint-Rémi-de-Provence	10	Salon-de-Provence	20	Aubagne
4	Orgon	11	Péligsson	21	La Ciotat
5	Eyguières	12	Berre-l'Etang	22	Allauch
6	Arles	13	Lambesc	23	Roquevaire
7	Saintes-Marie-de-la-Mer	14	Vitrolles	24	Gardanne
8	Port-Saint-	15	Marignane	25	Trets
		16	Châteauneuf-Côte-Bleue	26	Aix-en-Provence
		17	Martigues	27	Peyrolles-en-Provence

Taux standardisé* de mortalité prématurée (avant 65 ans) sur 2001-2007 (pour 100 000) par canton

	130,44 - 181,06 (21)
	181,07 - 203,66 (42)
	203,67 - 220,37 (59)
	220,38 - 245,33 (32)
	245,34 - 360,99 (5)
	233,12 - 360,99 (dernier décile - calculé sur l'ensemble des cantons de la région)

Bouches-du-Rhône : 207,36
PACA : 208,03

* sur l'âge et le sexe. Données lissées



De nombreux indicateurs complémentaires démographiques, socio-économiques, sur l'état de santé, les comportements, le recours aux soins et l'offre de prise en charge sont disponibles sur le Système d'information régional en santé (SIRSéPACA) : www.sirsepaca.org. Les indicateurs sont disponibles à différentes échelles géographiques (commune, cantons, zones d'emploi, territoires de proximité et de santé, départements) sous forme de cartographie interactive et sont téléchargeables sous tableur Excel.