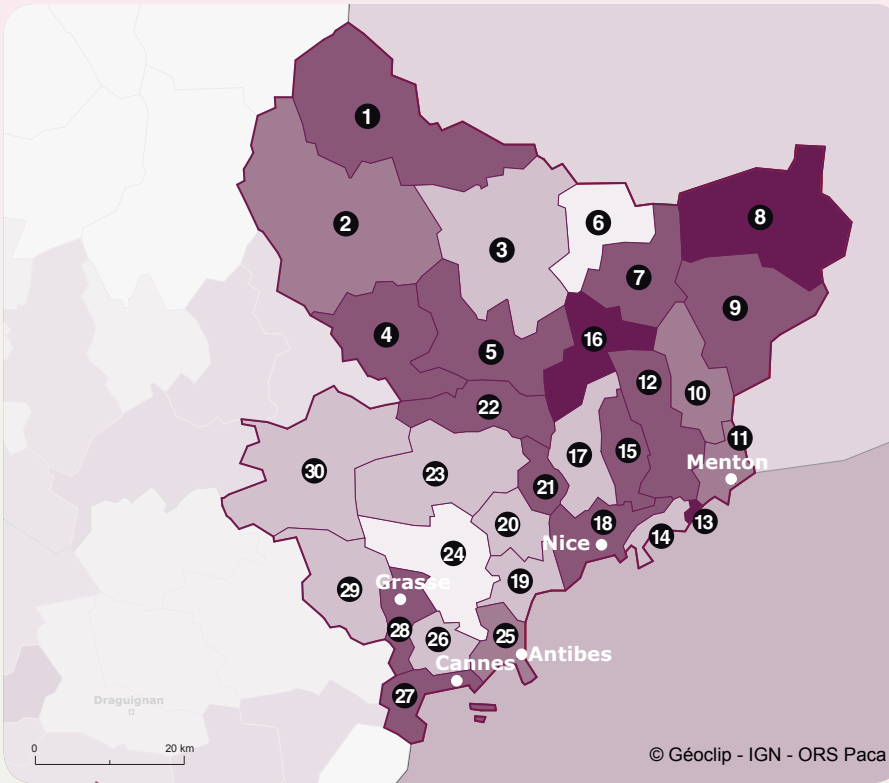



Indicateurs socio-sanitaires Département des Alpes-Maritimes (Annexe)



Part de personnes sans diplôme en 2006 (%) par canton

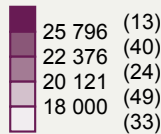


Source : Insee RP 2006 (exploitation principale)
exploitation ORS Paca (SIRSÉ PACA)

France métropolitaine : 19,5
Région Paca : 20,5

1 Saint-Etienne-de-Tinée	8 Tende	21 Carros
2 Guillaumes	9 Breil-sur-Roya	22 Roquesteron
3 Saint-Sauveur-sur-Tinée	10 Sospel	23 Coursegoules
4 Puget-Théniers	11 Menton	24 Le Bar-sur-Loup
5 Villars-sur-Var	12 L'Escarène	25 Antibes
6 Saint-Martin-Vésubie	13 Beausoleil	26 Le Cannet
7 Roquebillière	14 Villefranche-sur-Mer	27 Cannes
	15 Contes	28 Grasse
	16 Lantosque	29 Saint-Vallier-de-Thiery
	17 Levens	30 Saint-Auban
	18 Nice	
	19 Cagnes-sur-Mer	
	20 Vence	

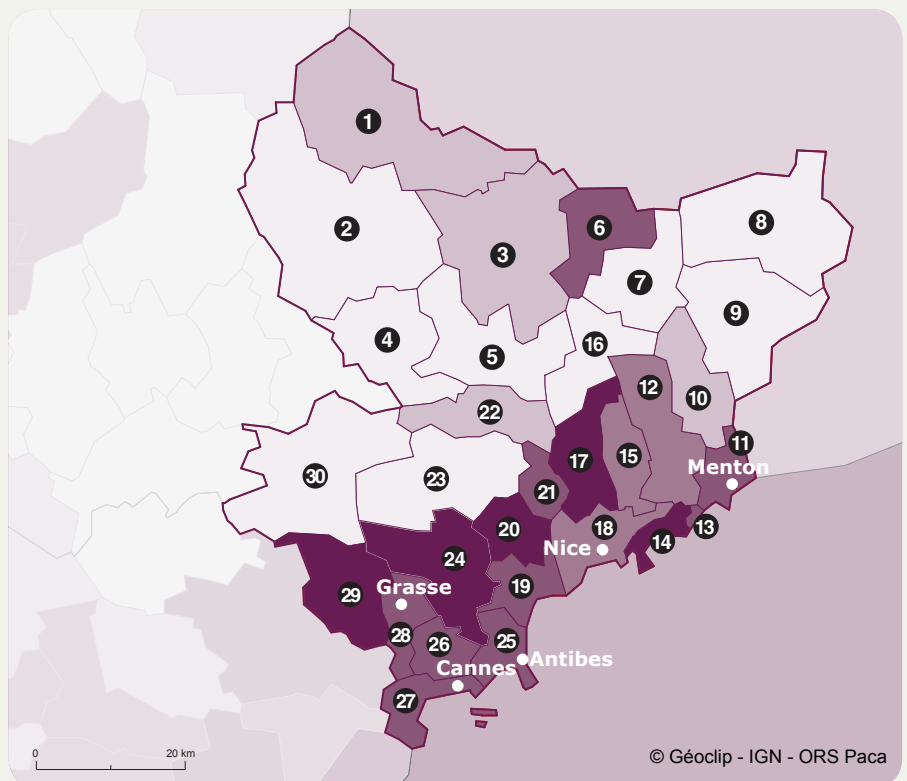
Revenu fiscal de référence moyen par foyer fiscal en 2007 (Euros) par canton



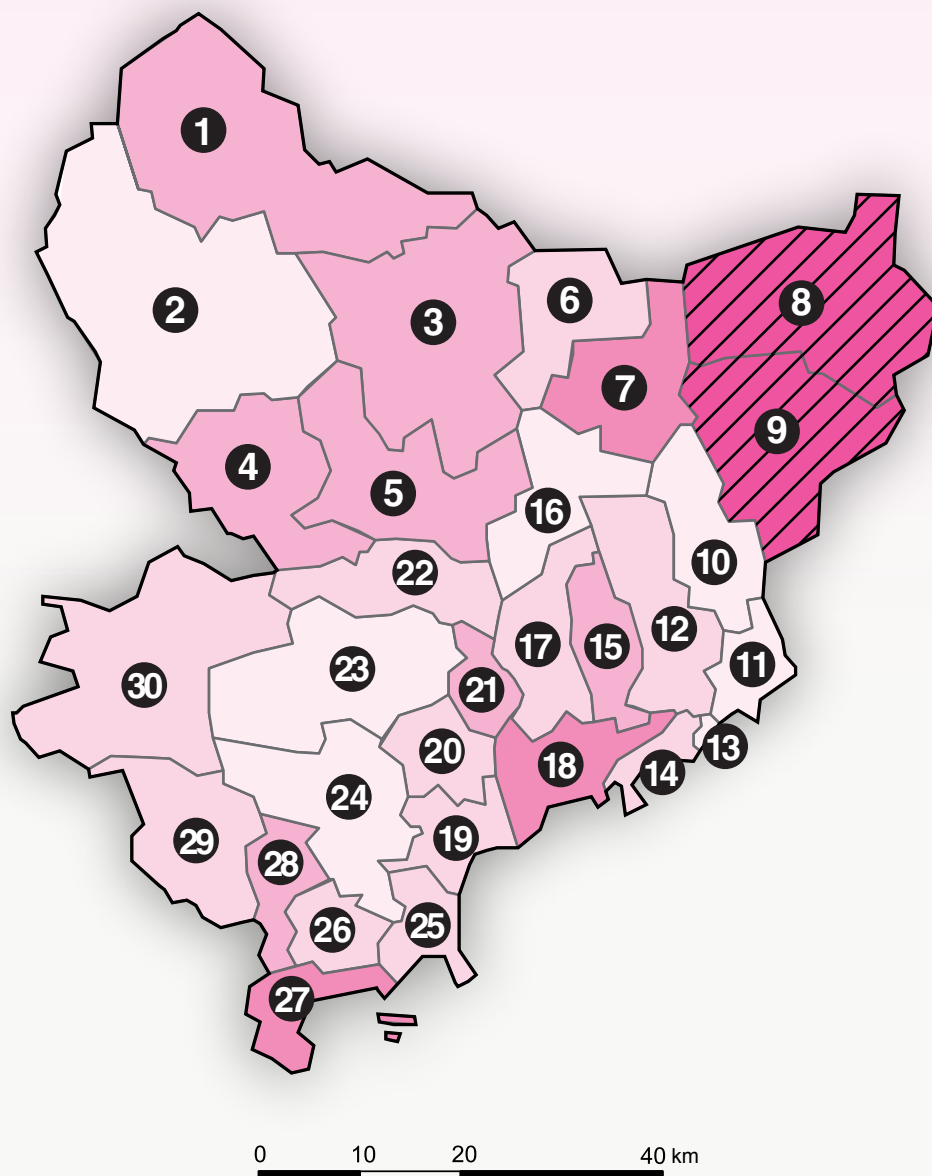
Source : Direction générale des impôts-exploitation ORS Paca (SIRSÉ PACA)

France métropolitaine : 22 914,7
Région Paca : 22 111,3

1 Saint-Etienne-de-Tinée	8 Tende	21 Carros
2 Guillaumes	9 Breil-sur-Roya	22 Roquesteron
3 Saint-Sauveur-sur-Tinée	10 Sospel	23 Coursegoules
4 Puget-Théniers	11 Menton	24 Le Bar-sur-Loup
5 Villars-sur-Var	12 L'Escarène	25 Antibes
6 Saint-Martin-Vésubie	13 Beausoleil	26 Le Cannet
7 Roquebillière	14 Villefranche-sur-Mer	27 Cannes
	15 Contes	28 Grasse
	16 Lantosque	29 Saint-Vallier-de-Thiery
	17 Levens	30 Saint-Auban
	18 Nice	
	19 Cagnes-sur-Mer	
	20 Vence	



Mortalité prématurée



Sources : Inserm - CépiDc, Insee - exploitation Fnors, ORS Paca

1 Saint-Etienne-de-Tinée	9 Breil-sur-Roya	20 Vence
2 Guillaumes	10 Sospel	21 Carros
3 Saint-Sauveur-sur-Tinée	11 Menton	22 Roquesteron
4 Puget-Théniers	12 L'Escarène	23 Coursegoules
5 Villars-sur-Var	13 Beausoleil	24 Le Bar-sur-Loup
6 Saint-Martin-Vésubie	14 Villefranche-sur-Mer	25 Antibes
7 Roquebillière	15 Contes	26 Le Cannet
8 Tende	16 Lantosque	27 Cannes
	17 Levens	28 Grasse
	18 Nice	29 Saint-Vallier-de-Thiery
	19 Cagnes-sur-Mer	30 Saint-Auban

Taux standardisé* de mortalité prématurée (avant 65 ans) sur 2001-2007 (pour 100 000) par canton

	130,44 - 181,06 (21)
	181,07 - 203,66 (42)
	203,67 - 220,37 (59)
	220,38 - 245,33 (32)
	245,34 - 360,99 (5)
	233,12 - 360,99 (dernier décile - calculé sur l'ensemble des cantons de la région)

Alpes Maritimes : 201,46
PACA : 208,03

* sur l'âge et le sexe. Données lissées



De nombreux indicateurs complémentaires démographiques, socio-économiques, sur l'état de santé, les comportements, le recours aux soins et l'offre de prise en charge sont disponibles sur le Système d'information régional en santé (SIRSéPACA) : www.sirsepaca.org. Les indicateurs sont disponibles à différentes échelles géographiques (commune, cantons, zones d'emploi, territoires de proximité et de santé, départements) sous forme de cartographie interactive et sont téléchargeables sous tableur Excel.