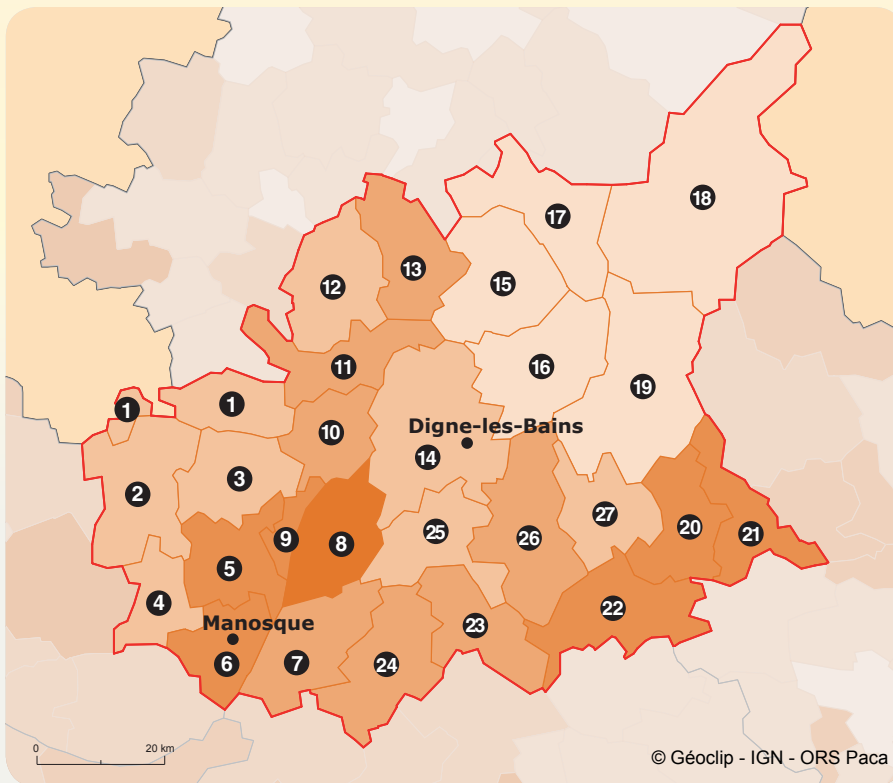
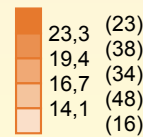




Indicateurs socio-sanitaires Département des Alpes-de-Haute-Provence (Annexe)



**Part de personnes sans diplôme en 2006 (%)
par canton**




source : Insee RP 2006 (exploitation principale) -
exploitation ORS Paca (SIRSÉ PACA)

France métropolitaine : 19,5
Région Paca : 20,5

- | | |
|--------------------------------|-------------------------------|
| 1 Noyers-sur-Jabron | 15 Seyne |
| 2 Banon | 16 La Javie |
| 3 Saint-Etienne-les-
Orgues | 17 Le Lauzet-Ubaye |
| 4 Reillanne | 18 Barcelonnette |
| 5 Forcalquier | 19 Allos-Colmars |
| 6 Manosque | 20 Annot |
| 7 Valensole | 21 Entreaux |
| 8 Les Mées | 22 Castellane |
| 9 Peyruis | 23 Moustiers-
Sainte-Marie |
| 10 Volonne | 24 Riez |
| 11 Sisteron | 25 Mézel |
| 12 La Motte-du-Caire | 26 Barrême |
| 13 Turriers | 27 Saint-André-
les-Alpes |
| 14 Digne-les-Bains | |

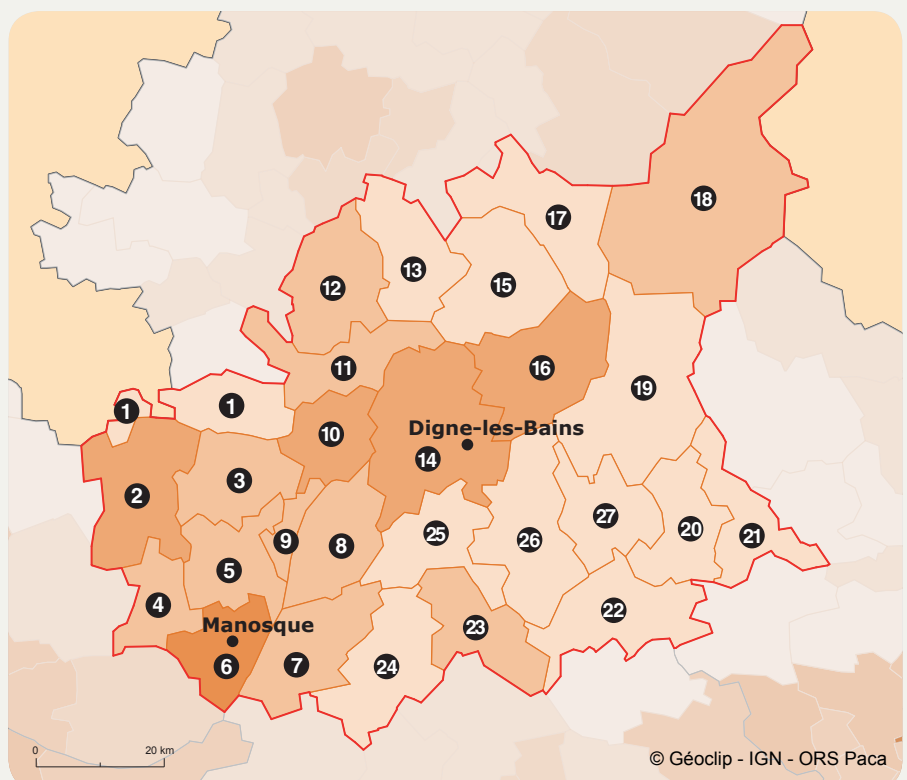
**Revenu fiscal de référence moyen par foyer
fiscal en 2007 (Euros) par canton**



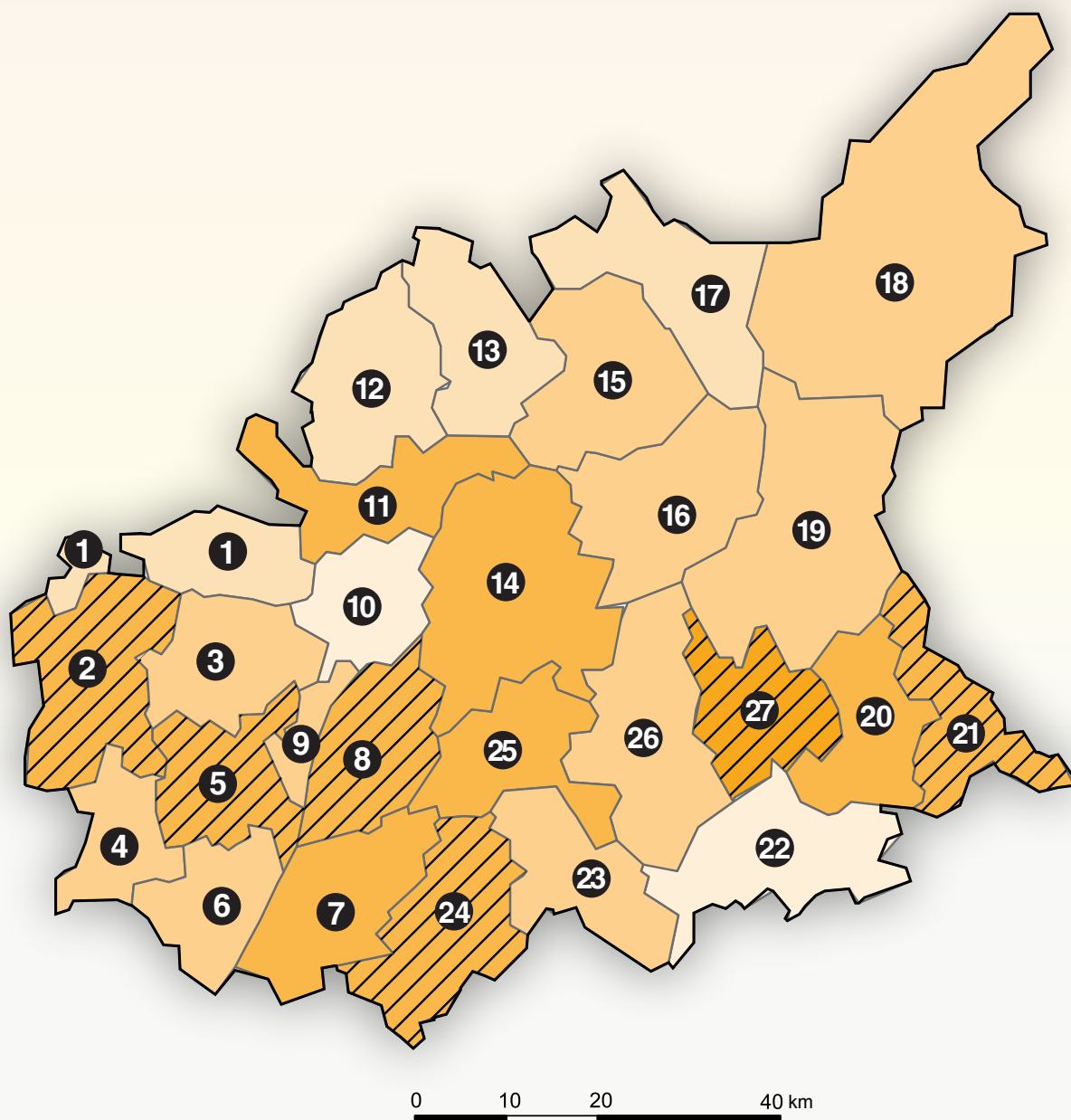
Source : Direction générale des impôts-
exploitation ORS Paca (SIRSÉ PACA)

France métropolitaine : 22 914,7
Région Paca : 22 111,3

- | | |
|--------------------------------|-------------------------------|
| 1 Noyers-sur-Jabron | 15 Seyne |
| 2 Banon | 16 La Javie |
| 3 Saint-Etienne-les-
Orgues | 17 Le Lauzet-Ubaye |
| 4 Reillanne | 18 Barcelonnette |
| 5 Forcalquier | 19 Allos-Colmars |
| 6 Manosque | 20 Annot |
| 7 Valensole | 21 Entreaux |
| 8 Les Mées | 22 Castellane |
| 9 Peyruis | 23 Moustiers-
Sainte-Marie |
| 10 Volonne | 24 Riez |
| 11 Sisteron | 25 Mézel |
| 12 La Motte-du-Caire | 26 Barrême |
| 13 Turriers | 27 Saint-André-
les-Alpes |
| 14 Digne-les-Bains | |



Mortalité prématurée



Sources : Inserm - CépiDc, Insee - exploitation Fnors, ORS Paca

1 Noyers-sur-Jabron	11 Sisteron	20 Annot
2 Banon	12 La Motte-du-Caire	21 Entrevaux
3 Saint-Etienne-les-Orgues	13 Turriers	22 Castellane
4 Reillanne	14 Digne-les-Bains	23 Moustiers-Sainte-Marie
5 Forcalquier	15 Seyne	24 Riez
6 Manosque	16 La Javie	25 Mézel
7 Valensole	17 Le Lauzet-Ubaye	26 Barrême
8 Les Mées	18 Barcelonnette	27 Saint-André-les-Alpes
9 Peyruis	19 Allos-Colmars	
10 Volonne		

Taux standardisé* de mortalité prématurée (avant 65 ans) sur 2001-2007 (pour 100 000) par canton

	130,44 - 181,06 (21)
	181,07 - 203,66 (42)
	203,67 - 220,37 (59)
	220,38 - 245,33 (32)
	245,34 - 360,99 (5)
	233,12 - 360,99 (dernier décile - calculé sur l'ensemble des cantons de la région)

Alpes-de-Haute-Provence : 214,94
PACA : 208,03

* sur l'âge et le sexe. Données lissées



De nombreux indicateurs complémentaires démographiques, socio-économiques, sur l'état de santé, les comportements, le recours aux soins et l'offre de prise en charge sont disponibles sur le Système d'information régional en santé (SIRSéPACA) : www.sirsepaca.org. Les indicateurs sont disponibles à différentes échelles géographiques (commune, cantons, zones d'emploi, territoires de proximité et de santé, départements) sous forme de cartographie interactive et sont téléchargeables sous tableur Excel.