

LUBERON, MONT VENTOUX : PREMIERS ÉLÉMENTS DE DIAGNOSTIC

Hélène Dumesnil, Observatoire Régional de la Santé Paca

Pierre Sonnier, Comité Régional d'Education pour la Santé Paca

8 décembre 2014



OBSERVATOIRE REGIONAL DE LA SANTE
PROVENCE-ALPES-CÔTE D'AZUR



Région



Provence-Alpes-Côte d'Azur

Le diagnostic de territoire

■ Objectifs

- mettre en évidence les spécificités, freins/leviers du territoire
- identifier les besoins des habitants et des professionnels de santé

■ Diagnostic préliminaire de l'ORS et du CRES Paca

- analyse d'indicateurs statistiques issus de SIRSéPACA, recherche documentaire (ORS Paca)
- état des lieux prévention/ETP (CRES Paca)

■ Confrontation avec l'expérience des professionnels

Le territoire

Le territoire Lubéron – Monts du Ventoux



- 16 communes de la vallée du Calavon (triangle Cavailhon – Apt – L'Isle sur la Sorgue) : 326 km²
- Périmètre du Parc Naturel Régional du Lubéron

Un territoire à dominante rurale mais pas isolé

- **Un territoire faiblement peuplé (65,9 habitants/km²)**
 - Toutes les communes comptent moins de 5 000 habitants, un tiers moins de 500 habitants
 - Différence est/ouest du territoire
- **Un axe de communication structurant : D900**
- **Beaucoup de communes disposent de services de proximité**
- **Apt et Cavillon : pôles supérieurs de services**
- **Equipement automobile très important (93,9 % vs Paca : 80,8 %)**

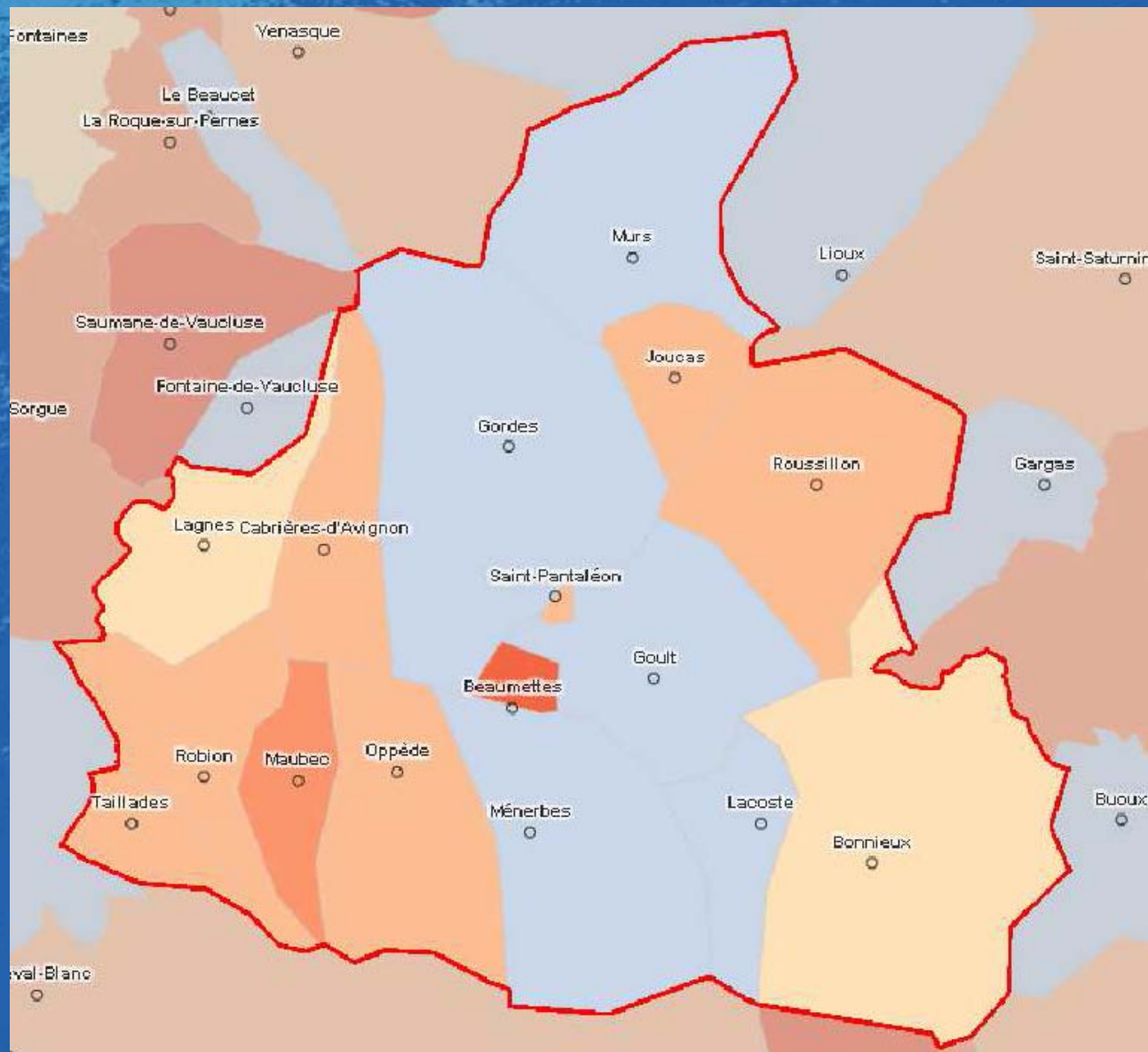
Une économie locale avec des spécificités

- **Une activité économique résidentielle importante**
- **Importance du secteur agricole (viticulture ++)**
 - Risques professionnels spécifiques
- **Une forte activité touristique**
 - Résidences secondaires ++ (26,1 % des logements)
 - De nombreux atouts : nature, sports de plein air, patrimoine, terroir
 - Une demande de soins supplémentaires à absorber l'été ?

La population

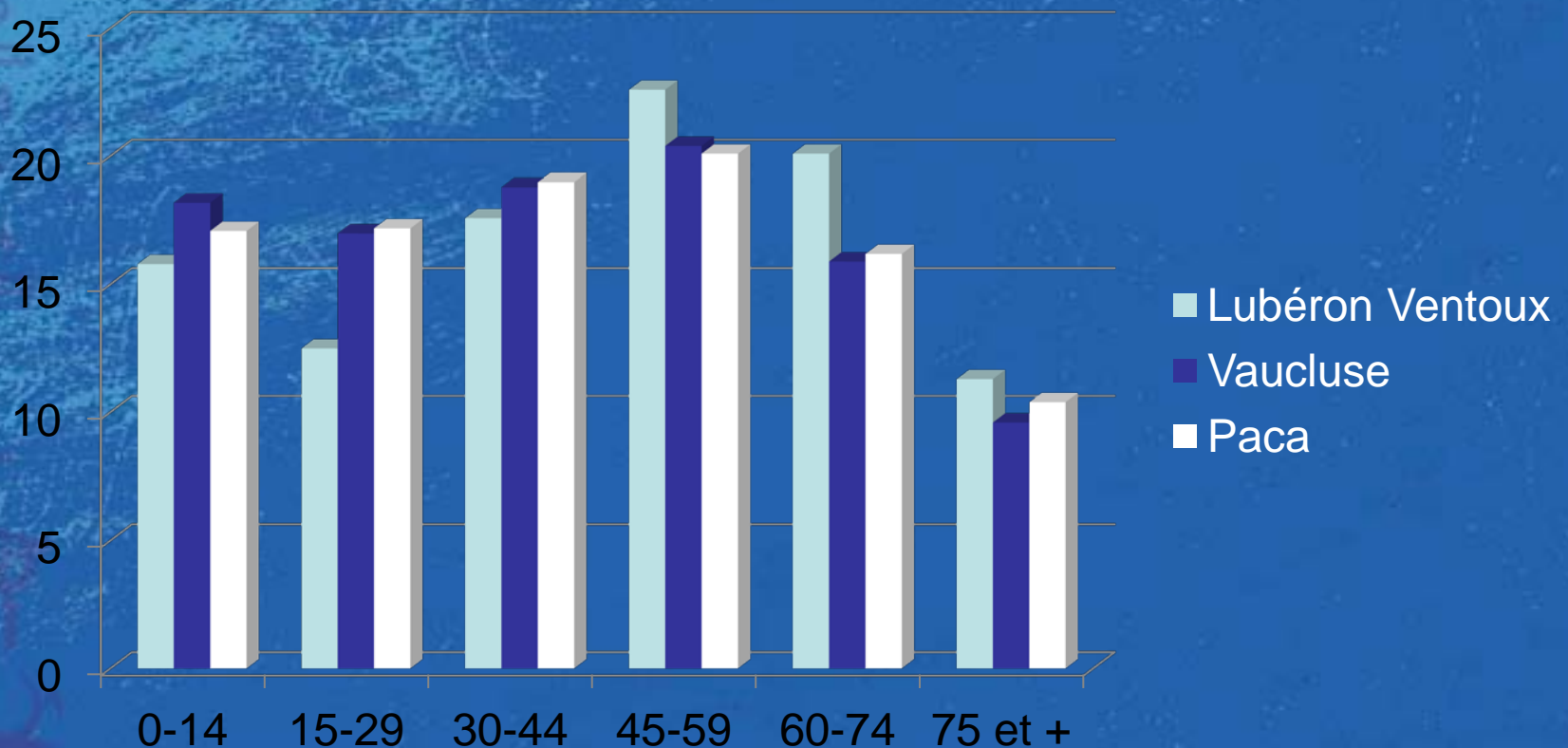
Une croissance démographique inférieure à Paca, malgré un solde migratoire important

- 21 352 habitants en 2011 (3,9 % de la population du Vaucluse)
- Une croissance démographique sur 2006-2011 inférieure à Paca (1,8 vs 2,2 %)
 - solde naturel nul (-0,06) sur le territoire, contre 0,27 en Paca
 - taux de natalité inférieur à Paca (8,9 vs 12 ‰)
 - mais solde migratoire presque 3 fois plus élevé qu'en Paca (0,42 vs 0,12)
- Une situation différente selon les communes



Taux annuel moyen de variation de la population, 2006-2011
 Source : Insee, recensement de la population

Une population relativement âgée, des disparités entre les communes



■ Proportion importante de personnes âgées isolées dans certaines communes (Lacoste / Bonnieux ++)

■ Différences relevées au sein du territoire

– population jeune à Beaumettes, Maubec, Robion et particulièrement âgée à Gordes, Ménerbes, Goult...

Une population qualifiée, moins de chômage qu'en Paca

- **En 2011, le territoire comptait :**
 - moins de non diplômés (14,2 vs 21,1 %) que dans le Vaucluse
 - davantage de cadres (12,5 vs 11 %), moins d'employés/ouvriers (47,4 vs 54,4 %)
- **Un taux de chômage en 2011 (10,7 %) inférieur à celui relevé dans le Vaucluse (15,3 %) et en Paca (13,8 %)**
- **85,5 % Davantage de salariés avec un emploi stable que dans le département (85,5 vs 83,1 %)**

Une population globalement favorisée

- **Un territoire favorisé sur le plan social (indicateur agrégé de précarité)**
- **Un revenu fiscal médian (19 422 €) supérieur à celui du département (17 335 €) et de la région (19 059 €)**
- **Près de 2 fois moins de personnes à bas revenus que dans le Vaucluse (11,2 vs 20,1 % ; Paca : 16,8 %)**
- **Moins de bénéficiaires de prestations sociales qu'en Paca**
 - près de 3 fois moins de bénéficiaires du RSA socle (2,1 vs 5,9 %) et de la CMUC (3,6 vs 9,5 %)
 - 16,4 % des ménages ont des revenus dépendants \geq 50 % des allocations (Paca : 25,7 %)

Des conditions de logement favorables

- 9 372 résidences principales recensées en 2011
- Près de 9 logements sur 10 (87,1 %) sont des maisons individuelles, plus du double qu'en Paca (42,7%)
- 1 logement sur 2 (49 %) a une surface ≥ 100 m² (Paca : 22,2 %)
- 1,5 % de HLM, près de 10 fois moins que dans le département (11,9 %) et la région (11,3%)
 - Aucun logement HLM dans un tiers des communes (5/16)
- Mais une pression foncière importante

L'état de santé de la population

Des niveaux de mortalité relativement proches de ceux de la région Paca

- 209 décès par an en moyenne sur la période 2007-2011, toutes causes confondues
- Mortalité prématurée significativement inférieure à la moyenne régionale sur le territoire (- 16 %)
- Différence non significative par rapport à Paca pour la plupart des causes de décès étudiées
- Peu de différences avec le détail par communes

Différents signes de sous-morbidité par rapport à Paca

- **2 443 assurés bénéficiaires d'une Affection Longue Durée en 2014 sur le territoire (16,7 %)**
 - prévalence inférieure à la moyenne régionale (17,9 %), sauf dans la commune de Beaumettes (+ 34,3 %)
- **Prévalence de diabète traité plus faible qu'en Paca en 2013 (5 % , Paca : 6 %)**
- **Consommation de médicaments psychotropes bien moins importante qu'en Paca**
 - consommation d'antidépresseurs (- 29 %), anxiolytiques-hypnotiques (- 36 %), neuroleptiques (- 30 %)

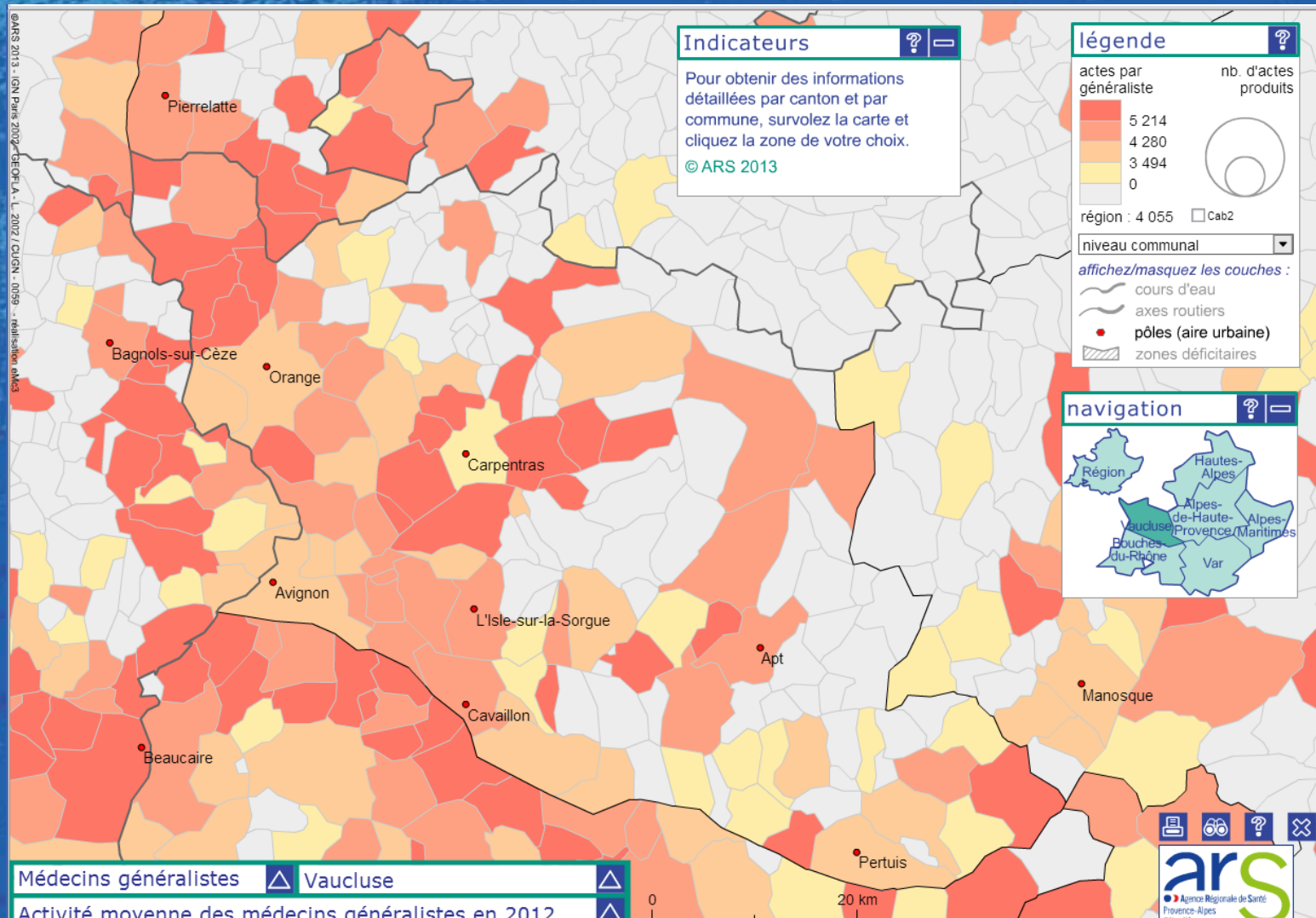
L'offre de prise en charge

L'offre de soins de proximité

- **Près de 120 professionnels de santé libéraux en exercice sur le territoire en 2014**
 - quasi exclusivement des professionnels de 1^{er} recours
 - 1 seul médecin spécialiste identifié sur le territoire
- **Une répartition inégale sur le territoire**
 - 4 communes sans aucune offre de soins (moins de 500 habitants)
 - 5 communes avec plus de 10 professionnels installés (plutôt à l'ouest du territoire)
- **Une offre globalement stable sur 2011-2014, mais des différences selon les professions**

	Nb	Evolution 2011-14	Densité territoire	Densité Vaucluse	Densité Paca
MG	17	↘ - 2	79,6/100 000	99,5/100 000	115,3/100 000
- dont > 55 ans	5		29 %	56,3 %	52,9 %
- dont secteur 1	17		100 %	86 %	86,8 %
Infirmiers	44	↗ + 4	206/100 000	183,9/100 000	236/100 000
Masseurs kiné	32	=	150/100 000	114/100 000	137,9/100 000
Chir. dentistes	9	↘ - 1	42,2/100 000	60,7/100 000	77/100 000
Orthophonistes	4	↗ + 2	18,7/100 000	28,4/100 000	37,2/100 000
Sages femmes	1	↗ + 1	4,7/100 000	33,6/100 000	33,3/100 000
Pédicures podologues	1	↘ - 1	4,7/100 000	17,9/100 000	19,9/100 000
Pharmacies	10	=	46,8/100 000	38,4/100 000	40,7/100 000
Médecins spécialistes	1	↘ - 1	4,7/100 000	105,2/100 000	128,4/100 000

Une activité des MG variable selon les communes



Une offre hospitalière satisfaisante

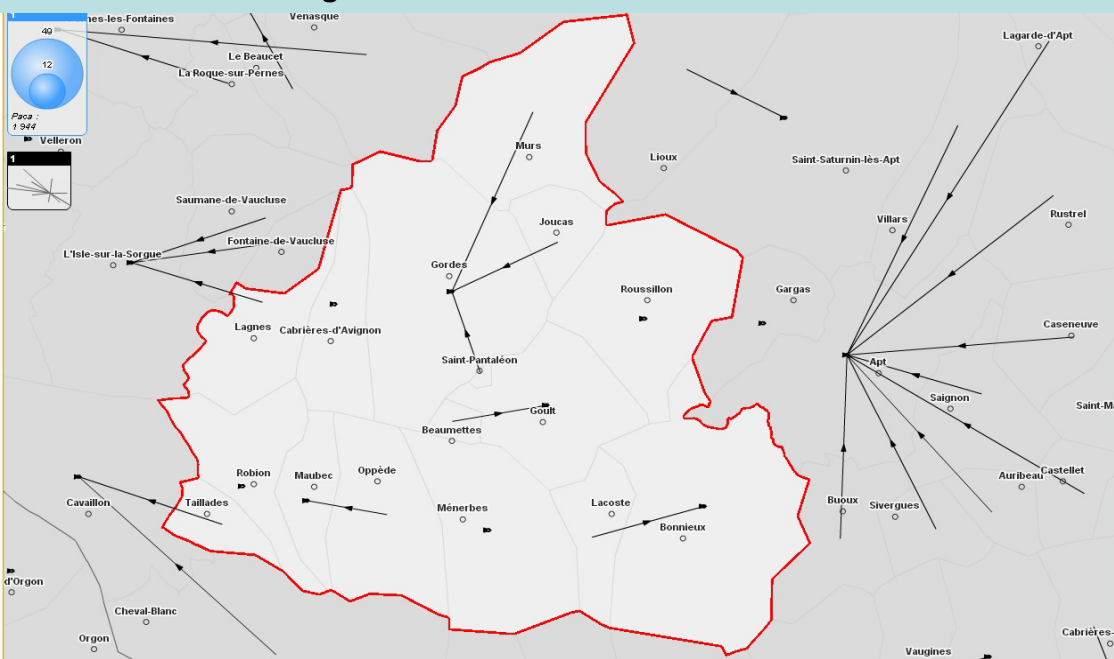
Sur le territoire	Public	HL Gordes	SSR, médecine, SSIAD, EHPAD
	Privé	Centre rééducation les Garrigues à Ménerbes	Soins Longue Durée
A proximité	Public	CH pays d'Apt	Urgences, Médecine, Chirurgie, Obstétrique, SSR, Soins Longue Durée
	Public	CH intercommunal Cavillon Lauris	Urgences, Médecine, Chirurgie, Obstétrique, SSR, Soins Longue Durée
	Privé	Clinique Saint Roch à Cavillon	Chirurgie

Comportements de recours à la prévention

Un recours aux soins libéraux plutôt faible

- Un recours au MG au moins 1 fois dans l'année similaire à Paca (72,8 %), mais des disparités entre les communes
 - Recours plus faible à Goult, Lacoste et Murs
- Un recours au MG globalement moins fréquent qu'en Paca (4 – 5,3 actes / assuré sur le territoire, 5,3 en Paca)
- Un recours aux spécialistes moins important qu'en Paca
 - recours au pédiatre : - 20 %
 - recours au psychiatre : - 56 %

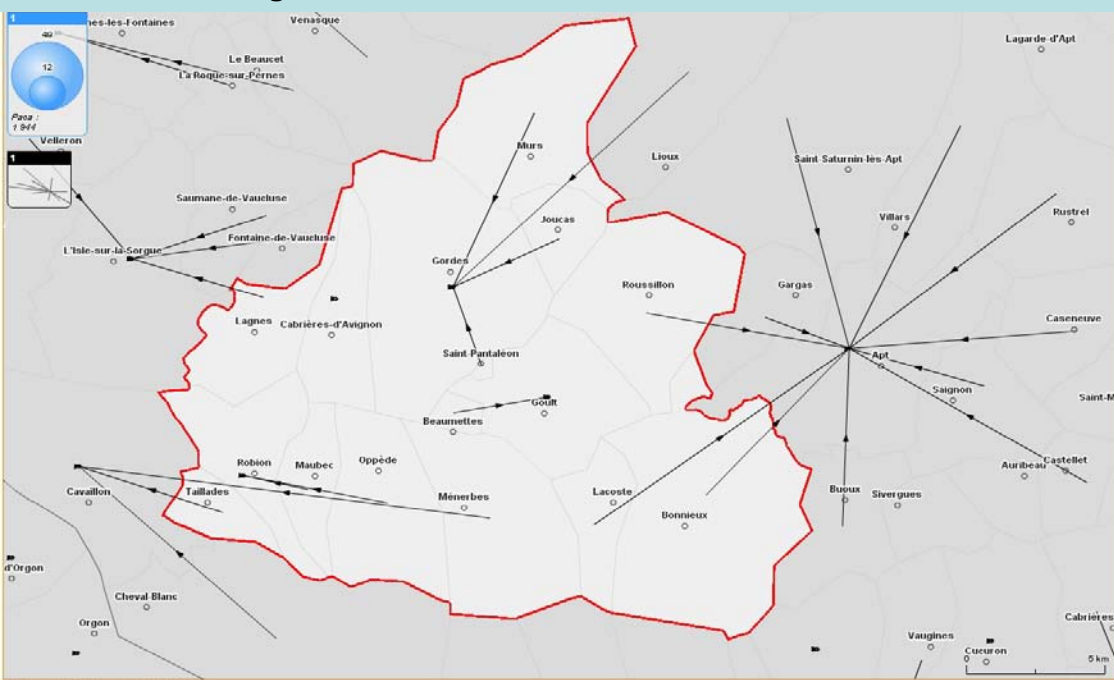
Attractivité Médecins généralistes



Recours au médecins généralistes:

- Les habitants consultent au plus près : dans leur commune ou à proximité immédiate

Attractivité Chirurgiens dentistes




Recours au Chirurgiens dentistes

- Les communes du centre et du nord s'orientent vers Gordes
- L'est du territoire dépend de la commune d'Apt
- Cavillon polarise la partie sud et ouest du territoire

Un recours à la prévention variable selon les groupes de population

- Parmi les enfants âgés de 6 ans en 2012, 48,8 % ont réalisé un bilan de prévention buccodentaire (Paca 43 %)
- 1 femme sur 2 (49,3 %) âgée de 50-74 ans a participé au DO du cancer du sein en 2012-2013, plus qu'en Paca (37,1 %)
- En 2012, 44 % des personnes âgées de ≥ 65 ans se sont faites vacciner contre la grippe, moins qu'en Paca (48 %)



Etat des lieux de la prévention et l'éducation pour la santé

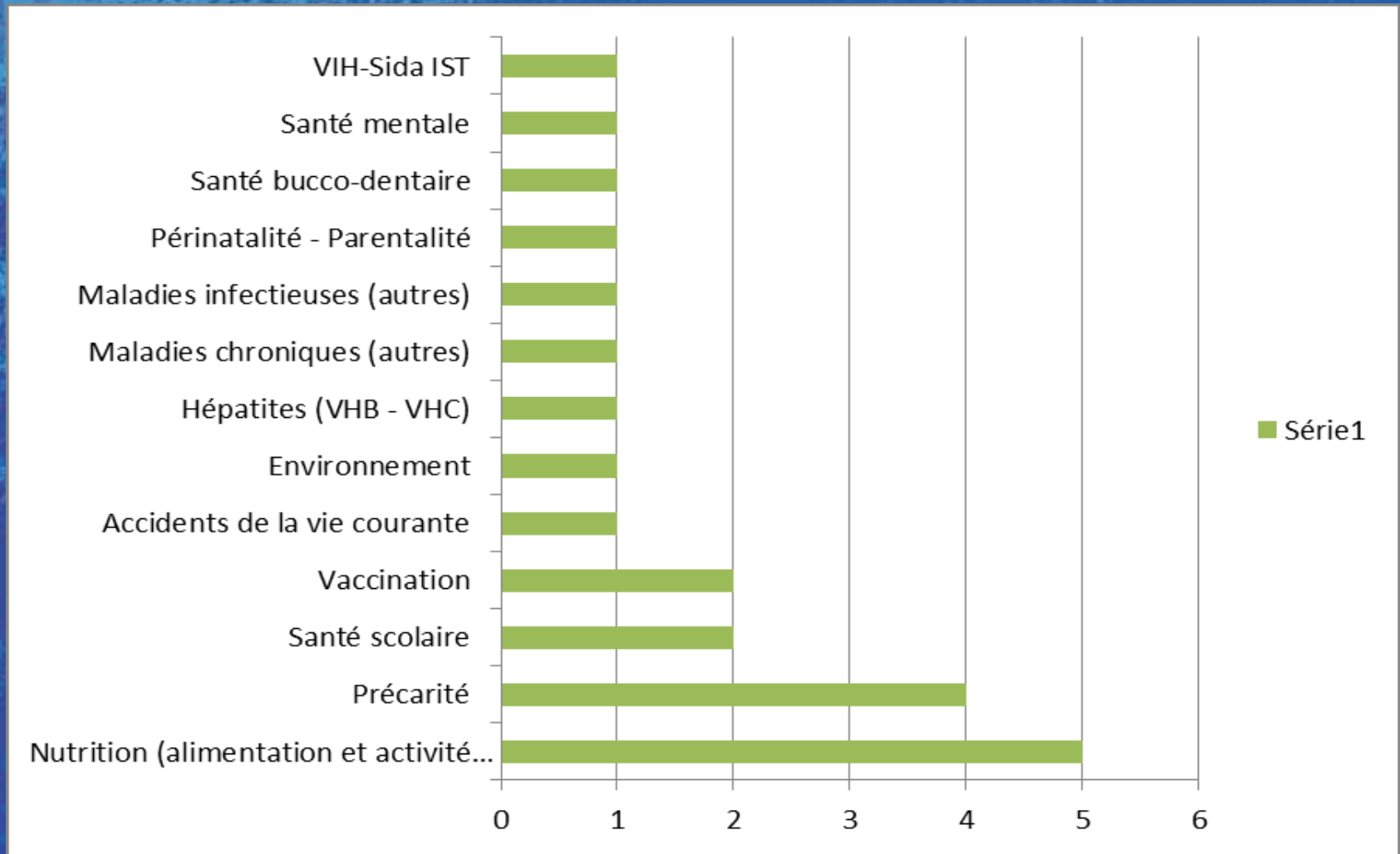
Actions recensées sur la période 2013-2014

- 9 actions au niveau local (territoires d'Apt et de cavailon)
- Des thèmes prioritaires : nutrition et précarité

Les porteurs d'action

- Cap Habitat : 1 action
- Commune d'Apt : 1 action
- Mission locale jeunes grand Avignon : 1 action
- Centre Hospitalier Intercommunal de Cavillon Lauris : 2 actions
- Association Pour l'Animation Sociale : 4 actions

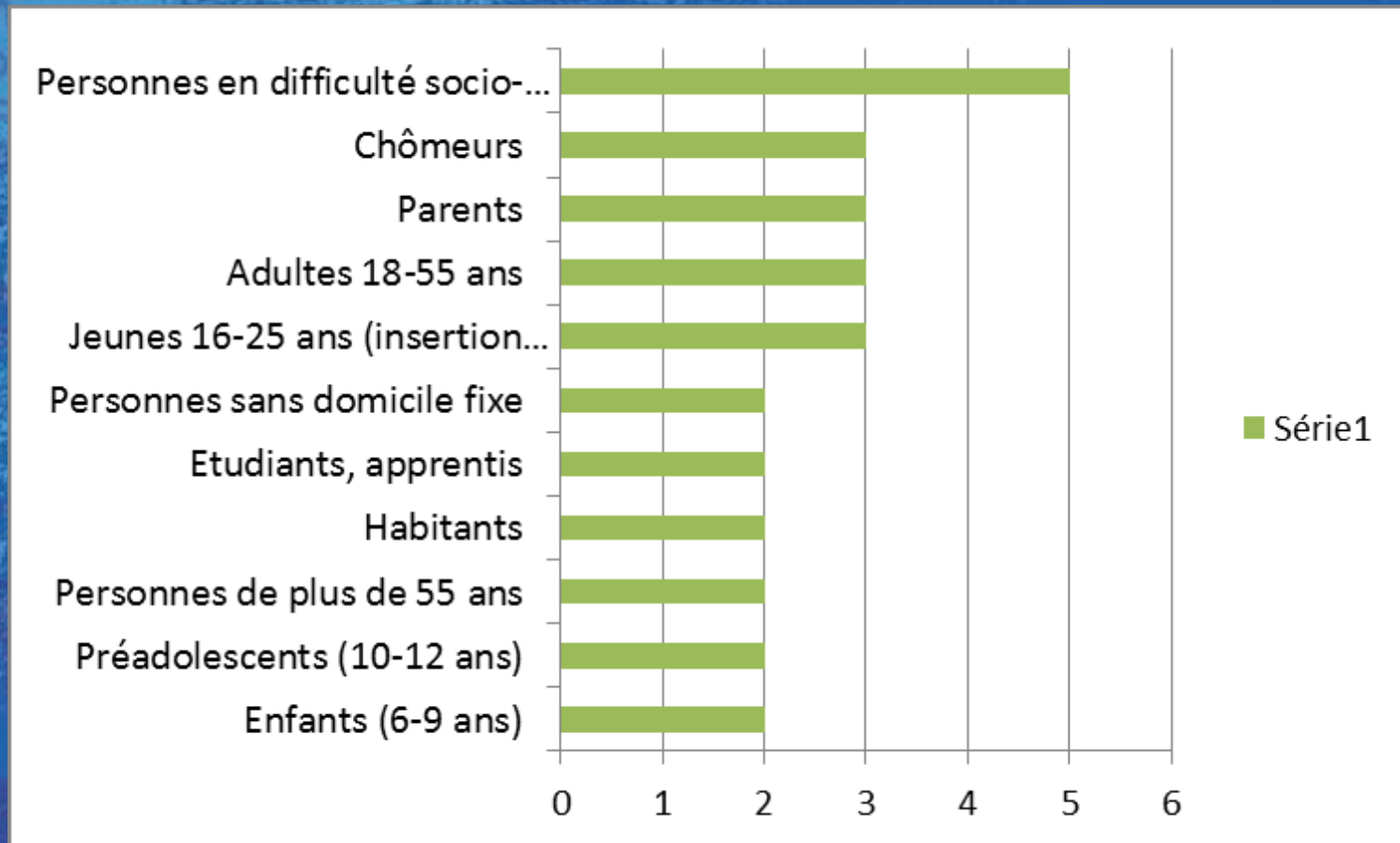
Les thématiques abordées



Les thématiques non abordées

- **Cancers**
- **Risques routiers**
- **Sexualité**
- **Violence**
- ...

Les Publics ciblés



Les Publics ciblés

■ Ainsi que

- Nourrissons (0-2 ans)
- Enfants (2-5 ans)
- Adolescents (13-18 ans)
- Professionnels de santé/ social
- Femmes enceintes
- Patients
- Personnes détenues ou sous main de justice

■ Mais pas d'action pour

- Professionnels de l'éducation
- Personnes relais / pairs, Aidants
- Personnes handicapées
- Personnes immigrées
- Usagers de drogues

Etat des lieux des programmes d'éducation thérapeutique

Offre d'éducation thérapeutique du patient

■ Sur Cavillon

- 1 programme Diabète au CHI Cavillon - Lauris

■ Sur Avignon

- 4 programmes ambulatoire :
 - la MSA (maladie cardiovasculaire)
 - le CES (Diabète T2)
 - le CH Henri Duffaut (Insuffisance cardiaque)
 - le CH Henri Duffaut (VIH)
- 2 programmes en hospitalisation portés par :
 - Diabète et Insuffisance rénale par le CH Henri Duffaut

■ Sur Carpentras

- Diabète (CH) et Obésité (Maison de santé)

Conclusion

- Une population relativement âgée et favorisée, mais dont les caractéristiques varient selon les communes
- Pas de problématique majeure de santé relevée sur le territoire
- Une offre de soins incomplète et inégalement répartie sur le territoire
- Des actions de prévention et une offre d'ETP en ville à développer sur le territoire
- Des efforts à porter en priorité sur les personnes âgées et notamment les plus fragiles